

**AL 31 DE MARZO DE 2024**

Con el propósito de dar cumplimiento a los artículos 46 y 49 de la Ley General de Contabilidad Gubernamental, los entes públicos deberán acompañar notas a los estados financieros cuyos rubros así lo requieran teniendo presente los postulados de revelación suficiente e importancia relativa con la finalidad, que la información sea de mayor utilidad para los usuarios.

A continuación se presentan los tres tipos de notas que acompañan a los estados, a saber:

- a) Notas de desglose;
- b) Notas de memoria (cuentas de orden), y
- c) Notas de gestión administrativa.

**a) NOTAS DE DESGLOSE**

**I) NOTAS AL ESTADO DE SITUACIÓN FINANCIERA**

**Activo**

• **Efectivo y Equivalentes**

1. Se informará acerca de los fondos con afectación específica, el tipo y monto de los mismos; de las inversiones financieras se revelará su tipo y monto, su clasificación en corto y largo plazo separando aquéllas que su vencimiento sea menor a 3 meses.

A continuación se relacionan las cuentas que integran el rubro de efectivo y equivalentes:

Concepto	2024	2023
EFFECTIVO	\$ 394,399.90	\$ 464,791.77
BANCOS/TESORERÍA	\$ 21,154,732.67	\$ 24,228,625.02
<b>Suma</b>	<b>\$ 21,549,132.57</b>	<b>\$ 24,693,416.79</b>

**Bancos/Tesorería**

Representa el monto de efectivo disponible propiedad de **ENTE/INSTITUTO**, en instituciones bancarias, su importe se integra por:

Banco	Importe
<b>BANCOS 2022</b>	<b>\$ 17.00</b>
<b>BANCOMER 2022</b>	<b>\$ .00</b>
CTA. 0118051445 FONDO GENERAL DE PARTICIPACIÓN	\$ .00
CTA. 0118051496 FONDO DE FISCALIZACIÓN Y REVENIDOS	\$ .00
CTA. 118051690 IEPS TABACOS 2022	\$ .00
CTA. 0118051666 IEPS GASOLINAS 2022	\$ .00
CTA. 0118051607 ISAN 2022	\$ .00
CTA. 0118051569 FOCOISAN 2022	\$ .00
CTA. 0118051429 FORTAMUN 2022	\$ .00
<b>BANCO AZTECA 2022</b>	<b>\$ 17.00</b>
CTA. 01720166161894 REPO 2022	\$ .00
CTA. 01720166161929 FFM 2022	\$ 17.00
CTA. 01720166159280 ISR PARTICIPABLE 2022	\$ .00
CTA. 01720166334180 ISR ENAJENACION 2022	\$ .00
CTA. 01720166158900 FAISM 2022	\$ .00
CTA. 01720169418850 FGP AGUINALDOS	\$ .00
<b>BANCOS 2023</b>	<b>\$ 699,866.49</b>
<b>BBVA BANCOMER 2023</b>	<b>\$ 10,484.59</b>
CTA. 0119733485 FONDO GENERAL DE PARTICIPACIÓN	\$ 1,885.45
CTA. 0119733604 FONDO DE FISCALIZACIÓN Y REVENIDOS	\$ .00
CTA. 0119733647 IEPS TABACOS 2023	\$ .00
CTA. 0119733663 IEPS GASOLINAS 2023	\$ .00
CTA. 0119733639 IMPUESTO SOBRE AUTOMOVILES	\$ .00
CTA. 0119733612 FONDO DE COMPENSACION DE RIESGOS	\$ .00
CTA. 0119733736 FORTAMUNDF 2023	\$ 8,599.14

CTA. 0119733744 FONDO DE COMPENSACION 202	\$ .00
CTA. 0122104687 FONDO DE ESTABILIZACION DE	\$ .00
<b>BANCO AZTECA 2023</b>	<b>\$ 689,381.90</b>
CTA. 01720124656011 RECURSOS PROPIOS 2023	\$ 3,560.43
CTA. 01720124654270 FONDO DE FOMENTO MUNI	\$ .00
CTA. 01720124655630 ISR PARTICIPABLE 2023	\$ .00
CTA. 01720124655684 ISR POR ENAJENACION DE	\$ .00
CTA. 01720124655886 FONDO DE APORTACIONES	\$ 684,912.03
CTA. 01720125296907 FGP AGUINALDOS 2023	\$ 909.44
CTA. 01720150375930 FORTAMUNDF 2023	\$ .00
<b>BANCO BBVA BANCOMER 2024</b>	<b>\$ 5,244,632.65</b>
CTA. 0122269775 FONDO GENERAL DE PARTICIPA	\$ 3,120,969.92
CTA. 0122269821 FONDO DE FISCALIZACIÓN Y RE	\$ 73,268.82
CTA. 0122269945 IMPUESTO ESPECIAL SOBRE PR	\$ 71,247.67
CTA. 0122270218 INCENTIVO DEL IMPUESTO ESPI	\$ 58,852.66
CTA. 0122270307 IMPUESTO SOBRE AUTOMOVILE	\$ 69,413.82
CTA. 0122270412 FONDO DE COMPENSACIÓN DE	\$ 7,150.71
CTA.0122270498 FONDO DE APORTACIONES PAR	\$ 1,806,180.03
CTA. 0122270544 FONDO DE COMPENSACIÓN 202	\$ 37,549.02
<b>BANCO AZTECA 2024</b>	<b>\$ 15,210,216.53</b>
CTA. 01720158593480 RECURSOS PROPIOS 2024	\$ 310,809.96
CTA. 01720158593670 FONDO DE FOMENTO MUNI	\$ 1,882,542.07
CTA. 01720158593817 PARTICIPACIÓN POR LA RE	\$ 154,279.56
CTA. 01720158594131 IMPUESTO SOBRE LA RENT	\$ 52,836.54
CTA. 01720158593165 FONDO DE APORTACIONES	\$ 12,809,575.90
CTA. 01720158594401 FGP AGUINALDOS 2024	\$ 172.00
CTA. 01720159426673 FONDO DE APORTACIONES	\$ .50
<b>Suma \$</b>	<b>699,883.49</b>

• **Derechos a recibir Efectivo y Equivalentes y Bienes o Servicios a Recibir**

2. Por tipo de contribución se informará el monto que se encuentre pendiente de cobro y por recuperar de hasta cinco ejercicios anteriores, asimismo se deberán considerar los montos sujetos a algún tipo de juicio con una antigüedad mayor a la señalada y la factibilidad de cobro.

Concepto	2024	2023
ANTICIPO A CONTRATISTAS POR OBRAS PÚBLICAS A CORTO PLAZO	1177800.00	\$ .00
<b>Suma \$</b>	<b>1,177,800.00</b>	<b>\$ -</b>

Las Cuentas por Cobrar a Corto Plazo se integran por:

Concepto	2024	2024%
ONTRATISTAS POR OBRAS PÚBLICAS A C	\$ 1,177,800.00	1
<b>Suma \$</b>	<b>1,177,800.00</b>	<b>\$ 1.00</b>

**Deudores Diversos por Cobrar a Corto Plazo**

Representa el monto de los derechos de cobro a favor del ente público por gastos por comprobar, principalmente relacionados con viáticos.

**Otros Derechos a recibir Efectivo y Equivalentes a Corto Plazo**

Representan los derechos de cobro originados en el desarrollo de las actividades del ente público, de los cuales se espera recibir una contraprestación representada en recursos, bienes o servicios; en un plazo menor o igual a doce meses, no incluidos en las cuentas anteriores,

3. Se elaborará, de manera agrupada, los derechos a recibir efectivo y equivalentes, y bienes o servicios a recibir, (excepto cuentas por cobrar de contribuciones o fideicomisos que se encuentran dentro de inversiones financieras, participaciones y aportaciones de capital) en una desagregación por su vencimiento en días a 90, 180, menor o igual a 365 y mayor a 365. Adicionalmente, se informará de las características cualitativas relevantes que le afecten a estas cuentas.

• **Bienes Disponibles para su Transformación o Consumo (inventarios)**

4. Se clasificarán como bienes disponibles para su transformación aquéllos que se encuentren dentro de la cuenta Inventarios. Esta nota aplica para aquellos entes públicos que realicen algún proceso de transformación y/o elaboración de bienes. En la nota se informará del sistema de costeo y método de valuación aplicados a los inventarios, así como la conveniencia de su aplicación dada la naturaleza de los mismos. Adicionalmente, se revelará el impacto en la información financiera por cambios en el método o sistema.

5. De la cuenta Almacén se informará acerca del método de valuación, así como la conveniencia de su aplicación. Adicionalmente, se revelará el impacto en la información financiera por cambios en el método.

• **Inversiones Financieras**

6. De la cuenta Inversiones financieras, que considera los fideicomisos, se informará de éstos los recursos asignados por tipo y monto, y características significativas que tengan o puedan tener alguna incidencia en las mismas.

7. Se informará de las inversiones financieras, los saldos de las participaciones y aportaciones de capital.

• **Bienes Muebles, Inmuebles e Intangibles**

8. Se informará de manera agrupada por cuenta, los rubros de Bienes Muebles e Inmuebles, el monto de la depreciación del ejercicio y la acumulada, el método de depreciación, tasas aplicadas y los criterios de aplicación de los mismos. Asimismo, se informará de las características significativas del estado en que se encuentren los activos.

9. Se informará de manera agrupada por cuenta, los rubros de activos intangibles y diferidos, su monto y naturaleza, amortización del ejercicio, amortización acumulada, tasa y método aplicados.

**Bienes Inmuebles, Infraestructura y Construcciones en Proceso**

Se integra de la siguiente manera:

Concepto	2024	2023
<b>BIENES INMUEBLES, INFRAESTRUCTURA Y CONSTRUCCIONES EN PROCESO</b>	<b>\$ 93,873,572.38</b>	<b>\$ 45,866,786.39</b>
<b>TERRENOS</b>	<b>\$ 1,502,434.00</b>	<b>\$ 1,402,434.00</b>
Panteones	\$ 2,000.00	\$ 2,000.00
Parques	\$ 20,434.00	\$ 20,434.00
Rastro Municipal	\$ 95,000.00	\$ 95,000.00
Mercado	\$ 395,000.00	\$ 395,000.00
Predio Baldío	\$ 810,000.00	\$ 810,000.00
Plaza Pública	\$ 80,000.00	\$ 80,000.00
Terreno (Las Ciruelas)	\$ 100,000.00	\$ 0.00
<b>EDIFICIOS NO HABITACIONALES</b>	<b>\$ 972,708.42</b>	<b>\$ 972,708.42</b>
Auditorios	\$ 20,000.00	\$ 20,000.00
Edificios Administrativos	\$ 889,708.42	\$ 889,708.42
Casa de Guarda Bosques	\$ 15,000.00	\$ 15,000.00
Kiosco Principal	\$ 48,000.00	\$ 48,000.00
<b>CONSTRUCCIONES EN PROCESO EN BIENES DE DOMINIO PÚBLICO</b>	<b>\$ 65,770,496.33</b>	<b>\$ 18,528,710.34</b>
Edificación Habitacional en Proceso	\$ 3,398,873.00	\$ 3,398,873.00
Edificación no Habitacional en Proceso	\$ 5,254,461.58	\$ 4,328,461.58
Construcción de Obras para el Abastecimiento de Agua, Petróleo, Gas, Electricidad y	\$ 8,788,111.27	\$ 1,100,311.27
División de Terrenos y Construcción de Obras de Urbanización en Proceso	\$ 32,452,798.06	\$ 8,557,612.07
Construcción de Vías de Comunicación en Proceso	\$ 15,876,252.42	\$ 1,143,452.42
<b>CONSTRUCCIONES EN PROCESO EN BIENES PROPIOS</b>	<b>\$ 25,627,933.63</b>	<b>\$ 24,962,933.63</b>
Edificación no Habitacional en Proceso	\$ 1,570,509.76	\$ 905,509.76
División de Terrenos y Construcción de Obras de Urbanización en Proceso	\$ 22,298,887.28	\$ 22,298,887.28
Construcción de Vías de Comunicación en Proceso	\$ 1,758,536.59	\$ 22,298,887.28
<b>BIENES INMUEBLES, INFRAESTRUCTURA Y CONSTRUCCIONES EN PROCESO</b>	<b>\$ 93,873,572.38</b>	<b>\$ 45,866,786.39</b>

**Bienes Muebles, Intangibles y Depreciaciones**

Se integra de la siguiente manera:

Concepto	2024	2023
<b>BIENES MUEBLES</b>	<b>\$ 20,841,799.79</b>	<b>\$ 14,102,531.40</b>
<b>MOBILIARIO Y EQUIPO DE ADMINISTRACIÓN</b>	<b>\$ 2,309,447.95</b>	<b>\$ 2,095,704.15</b>
Muebles de Oficina y Estantería	\$ 577,392.10	\$ 460,083.30
Equipo de Cómputo y de Tecnologías de la Información	\$ 1,704,959.32	\$ 1,608,524.32
Otros Mobiliarios y Equipos de Administración	\$ 27,096.53	\$ 27,096.53
<b>MOBILIARIO Y EQUIPO EDUCACIONAL Y RECREATIVO</b>	<b>\$ 208,122.69</b>	<b>\$ 208,122.69</b>
Equipos y Aparatos Audiovisuales	\$ 106,331.00	\$ 106,331.00
Cámaras Fotográficas y de Video	\$ 99,872.69	\$ 99,872.69

Otro Mobiliario y Equipo Educativo y Recreativo	\$ 1,919.00	\$ 1,919.00
<b>VEHÍCULOS Y EQUIPO DE TRANSPORTE</b>	<b>\$ 13,959,222.74</b>	<b>\$ 8,136,023.74</b>
VEHÍCULOS Y EQUIPO TERRESTRE	\$ 13,714,241.88	\$ 8,076,642.88
Carrocerías y Remolques	\$ 59,380.86	\$ 59,380.86
<b>MAQUINARIA, OTROS EQUIPOS Y HERRAMIENTAS</b>	<b>\$ 4,117,138.18</b>	<b>4,117,138.18</b>
Maquinaria y Equipo de Construcción	\$ 68,957.53	\$ 68,957.53
Sistemas de Aire Acondicionado, Calefacción y de Refrigeración Ind	\$ 11,960.00	\$ 11,960.00
Equipo de Comunicación y Telecomunicación	\$ 1,379,377.31	\$ 1,260,087.31
Herramientas y Máquinas-Herramienta	\$ 117,035.48	\$ 117,035.48
Otros Equipos	\$ 919,803.62	\$ 838,603.62
<b>Subtotal BIENES MUEBLES</b>	<b>\$ 20,593,931.56</b>	<b>\$ 14,566,988.76</b>
<b>ACTIVOS INTANGIBLES</b>	<b>\$ 66,844.20</b>	<b>\$ 66,844.20</b>
SOFTWARE	\$ 36,844.20	\$ 36,844.20
LICENCIAS	\$ 30,000.00	\$ 30,000.00
<b>Subtotal ACTIVOS INTANGIBLES</b>	<b>\$ 66,844.20</b>	<b>\$ 66,844.20</b>
DEPRECIACIÓN ACUMULADA DE BIENES MUEBLES	\$ 4,104,840.66	\$ 4,104,840.66
<b>CIÓN, DETERIORO Y AMORTIZACIÓN ACUMULADA DE BIENES</b>	<b>\$ 4,104,840.66</b>	<b>\$ 4,104,840.66</b>
<b>Suma</b>	<b>\$ 24,765,616.42</b>	<b>\$ 18,728,673.62</b>

**Activo Diferido**

Se integran de la siguiente manera:

Concepto	2024	2023
	\$ .00	\$ .00

• **Estimaciones y Deterioros**

10. Se informarán los criterios utilizados para la determinación de las estimaciones; por ejemplo: estimación de cuentas incobrables, estimación de inventarios, deterioro de activos biológicos y cualquier otra que aplique.

• **Otros Activos**

11. De las cuentas de otros activos se informará por tipo circulante o no circulante, los montos totales asociados y sus características cualitativas significativas que les impacten financieramente.

**Pasivo**

1. Se elaborará una relación de las cuentas y documentos por pagar en una desagregación por su vencimiento en días a 90, 180, menor o igual a 365 y mayor a 365. Asimismo, se informará sobre la factibilidad del pago de dichos pasivos.

2. Se informará de manera agrupada los recursos localizados en Fondos de Bienes de Terceros en Administración y/o en Garantía a corto y largo plazo, así como la naturaleza de dichos recursos y sus características cualitativas significativas que les afecten o pudieran afectarles financieramente.

3. Se informará de las cuentas de los pasivos diferidos y otros, su tipo, monto y naturaleza, así como las características significativas que les impacten o pudieran impactarles financieramente.

Este género se compone de dos grupos, el Pasivo Circulante y el Pasivo No Circulante, en éstos inciden pasivos derivados de operaciones por servicios personales, cuentas por pagar por operaciones presupuestarias devengadas y contabilizadas al 30 de septiembre del ejercicio correspondiente; pasivos por obligaciones laborales, a continuación se presenta la integración del pasivo:

Concepto	2024	2023
PASIVO CIRCULANTE	\$ 965,206.11	\$ 292,404.41
PASIVO NO CIRCULANTE	\$ .00	\$ .00
<b>Suma de Pasivo</b>	<b>\$ 965,206.11</b>	<b>\$ 292,404.41</b>

• **Pasivo Circulante**

Destacan entre las principales partidas del Pasivo Circulante las siguientes:

Concepto	Importe
<b>SERVICIOS PERSONALES POR PAGAR A CORTO PLAZO</b>	<b>\$ .00</b>
Remuneración por pagar al Personal de carácter permanente a CP	\$ .00
Remuneraciones Adicionales y Especiales por Pagar a CP	\$ .00
<b>PROVEEDORES POR PAGAR A CORTO PLAZO</b>	<b>\$ .00</b>
Deudas por Adquisición de Bienes y Contratación de Servicios por Pagar a CP	\$ .00
Deudas por Adquisición de Bienes Inmuebles, Muebles e Intangibles por Pagar a CP	\$ .00
<b>CONTRATISTAS POR OBRAS PÚBLICAS POR PAGAR A CORTO PLAZO</b>	<b>\$ .00</b>
<b>TRANSFERENCIAS OTORGADAS POR PAGAR A CORTO PLAZO</b>	<b>\$ .00</b>
<b>RETENCIONES Y CONTRIBUCIONES POR PAGAR A CORTO PLAZO</b>	<b>\$ 557,357.05</b>

RETENCION ISR 2012	\$ 316,004.60
RETENCIONES OBRA PUBLICA	\$ 316,004.60
RETENCIONES FAISM 2022	-\$ .01
RET. 1% 2022	\$ .00
RET. 5 AL MILLAR 2022	-\$ .01
RETENCIONES FAISM 2023	\$ 307,405.47
RET. 1% 2023	\$ 270,679.18
RET. 5 AL MILLAR 2023	\$ 36,726.29
RETENCIÓN DE ISR 2024	\$ 241,336.03
RETENCIÓN DE ISR REPO 2024	\$ 758.13
Ret ISR x Salarios REPO 2024	\$ 758.00
Ret ISR x RESICO REPO 2024	\$ .13
RETENCIÓN DE ISR FGP 2024	\$ 212,642.88
Ret ISR x Salarios FGP 2024	\$ 205,953.00
Ret ISR x Asimilados FGP 2024	\$ 6,106.00
Ret ISR x Resico FGP 2024	\$ 583.88
RETENCIÓN DE ISR FORTAMUN 2024	\$ 21,605.00
Ret ISR x Salarios FORTAMUN 2024	\$ 21,605.00
RETENCIÓN DE ISR FFM 2024	\$ 6,022.92
Ret ISR x Resico FFM 2024	\$ 263.94
Ret ISR x Arren FFM 2024	\$ 5,758.98
RETENCIÓN DE ISR FOFYR 2024	\$ 135.00
Ret ISR x Resico FOFYR 2024	\$ 135.00
RETENCIÓN ISR ISAN 2024	\$ .19
Ret ISR x Resico ISAN 2024	\$ .19
RETENCIÓN ISR PARTICIPACIÓN POR LA RECAUDACIÓN OBTENIDA DE ISR ENTERADO A LA	\$ 171.91
Ret ISR x Resico PARTICIPACIÓN POR LA RECAUDACIÓN OBTENIDA DE ISR ENTERADO A LA	\$ 171.91
RETENCION ISR 2014	\$ .00
RETENCION ISR 2015	\$ .00
RETENCIONES 1 AL MILLAR	\$ .00
RETENCION ISR 2016	\$ .00
RETENCION 5 AL MILLAR	\$ .00
RETENCIONES ISR 2023	\$ .00
RETENCIONES DE ISR SUELDOS 2023	\$ .00
RET. ISR POR SUELDOS FGP	\$ .00
RET. ISR POR SUELDOS FORTAMUN	\$ .00
RET. ISR POR SUELDOS FFM	\$ .00
RETENCIONES DE ISR SERVICIOS PROFESIONALES/RESICO 2023	\$ .00
RETENCION RESICO FFM 2023	\$ .00
RETENCION RESICO ISR PARTICIPABLE 2023	\$ .00
RETENCION RESICO FOCOM 2023	\$ .00
RETENCION RESICO FGP 2023	\$ .00
RETENCION RESICO REPO 2023	\$ .00
RETENCION RESICO ISR EBI 2023	\$ .00
RETENCION RESICO IEPS TABACOS 2023	\$ .00
RETENCION RESICO ISAN 2023	\$ .00
RETENCION RESICO FORTAMUN 2023	\$ .00
RETENCIONES DE ISR POR ARRENDAMIENTO DE INMUEBLES 2023	\$ .00
RETENCION ARRENDAMIENTO DE INMUEBLES FFM 2023	\$ .00
RETENCION 5 AL MILLAR	\$ 16.42
RETENCIONES DEL 1% MPAL.	\$ .00
<b>OTRAS CUENTAS POR PAGAR A CORTO PLAZO</b>	<b>\$ 407,849.06</b>
ACREEDORES DIVERSOS 2012-2014	\$ .00
ACREEDORES DIVERSOS 2015	\$ .00
ACREEDORES DIVERSOS 2016	\$ .00
ACREEDORES DE FAISM 2016	\$ .00
ACREEDORES DE FFIEM 2016	\$ .00
ACREEDORES DE FORTAMUNDF 2023	\$ .00
TESOFE FORTAMUN 2023	\$ .00
ACREEDORES DE FAISMDF 2023	\$ 377,506.55
TESORE FAISMDF 2023	\$ 377,506.55
INTERESES GANADOS 2024	\$ 270.74
INTERESES GANADOS TESOFE 2024	\$ 25,761.77
<b>Suma PASIVO CIRCULANTE</b>	<b>\$ 965,206.11</b>

**Servicios Personales por Pagar a Corto Plazo**

El importe de esta cuenta esta constituido principalmente por: Aportaciones de Seguridad Social (patronal), mismas que se pagan en los meses de octubre y noviembre; Prima Vacacional, cuyo importe se paga en diciembre; Aguinaldo cuyo importe se pagará en el mes de noviembre.

**Retenciones por Pagar a Corto Plazo**

El importe de esta cuenta esta constituido principalmente por: Retenciones de ISR por Sueldos y Salarios, Honorarios y por Arrendamiento, mismo que se pagan en el mes de octubre; retenciones derivadas de aportaciones de seguridad social (Trabajadores) mismas que se liquidan en el mes de octubre.

**Ingresos por Clasificar a Corto Plazo**

Representa los recursos depositados de **ENTE/INSTITUTO**, pendientes de clasificar según los conceptos del Clasificador por Rubros de Ingresos.

**Proveedores por Pagar a Corto Plazo**

Representa los adeudos con proveedores derivados de operaciones de **ENTE/INSTITUTO**, con vencimiento menor o igual a doce meses.

• **Pasivo No Circulante**

Destacan entre las principales partidas del Pasivo No Circulante las siguientes:

Concepto	2024
PROVISIÓN PARA CONTINGENCIAS A LARGO PLAZO	\$ .00
<b>Suma de Pasivos a Largo Plazo</b>	<b>\$ -</b>

**II) NOTAS AL ESTADO DE ACTIVIDADES**

**Ingresos de Gestión**

1. De los rubros de impuestos, contribuciones de mejoras, derechos, productos, aprovechamientos, participaciones y aportaciones, y transferencias, subsidios, otras ayudas y asignaciones, se informarán los montos totales de cada clase (tercer nivel del Clasificador por Rubro de Ingresos), así como de cualquier característica significativa.

Concepto	2024
<b>INGRESOS Y OTROS BENEFICIOS</b>	<b>\$ 38,297,397.19</b>
<b>INGRESOS DE GESTIÓN</b>	<b>\$ 1,659,035.10</b>
<b>IMPUESTOS</b>	<b>\$ 840,554.43</b>
IMPUESTOS SOBRE EL PATRIMONIO	\$ 683,134.13
IMPUESTO PREDIAL	\$ 669,770.56
IMPUESTO SOBRE TRASLACION DE DOMINIO Y OTRAS OPERACIONES CON BIENES INMUEBLES	\$ 13,363.57
<b>ACCESORIOS DE IMPUESTOS</b>	<b>\$ 51,273.24</b>
ACCESORIO DE IMPUESTOS	\$ .00
<b>DERECHOS</b>	<b>\$ 591,055.54</b>
<b>DERECHOS POR PRESTACIÓN DE SERVICIOS</b>	<b>\$ 496,708.43</b>
DERECHOS POR SERVICIOS PUBLICOS	\$ 362,311.96
DERECHOS POR REGISTRO, LICENCIAS Y PERMISOS DIVERSOS	\$ 92,413.13
DERECHOS EN MATERIA DE DESARROLLO URBANO Y ECOLOGIA	\$ 41,983.34
<b>ACCESORIOS DE DERECHOS</b>	<b>\$ 15,442.92</b>
ACCESORIOS DE DERECHOS	\$ 15,442.92
<b>PRODUCTOS</b>	<b>\$ 188,213.06</b>
<b>PRODUCTOS</b>	<b>\$ 188,213.06</b>
Uso de plazas y pisos en las calles, pasajes y lugares publicos	\$ 51,279.76
<b>APROVECHAMIENTOS</b>	<b>\$ 39,212.07</b>
<b>MULTAS</b>	<b>\$ 23,648.00</b>
Multas a infractores de reglamentos aditivos por bando de policia	\$ 23,648.00
REINTEGROS	\$ .00
Reintegros, incluidos los derivados de responsabilidad oficial	\$ .00
APROVECHAMIENTOS NO COMPRENDIDOS EN LA LEY DE INGRESOS VIGENTE, CAUSADOS POR	\$ .00
CAUCIONES Y FIANZAS, CUYA PÉRDIDA SE DECLARE POR RESOLUCIÓN FIRME A FAVOR DE	\$ .00
<b>Suma de Ingresos en Gestión</b>	<b>\$ 1,659,035.10</b>

2. Se informará, de manera agrupada, el tipo, monto y naturaleza de la cuenta de otros ingresos, asimismo se informará de sus características significativas.

Concepto	Importe
PARTICIPACIONES, APORTACIONES, CONVENIOS, INCENTIVOS DERIVADOS DE LA COLABORACION	\$ 36,638,362.09
PARTICIPACIONES, APORTACIONES, CONVENIOS, INCENTIVOS DERIVADOS DE LA COLABORACION	\$ 36,638,362.09
PARTICIPACIONES	\$ 17,191,371.52
FONDO GENERAL DE PARTICIPACIONES (FGP)	\$ 11,348,467.06
IMPUESTO ESPECIAL SOBRE PRODUCCION Y SERVICIOS (TABACOS) IEPS (TABACOS)	\$ 187,685.10

IMPUESTO ESPECIAL SOBRE PRODUCCION Y SERVICIOS (GASOLINA-DIESEL) IEPS (GASOLINA)	\$ 202,552.63
FONDO DE FISCALIZACION Y RECAUDACION (FOFYR)	\$ 416,020.32
FONDO DE COMPENSACION (FOCOM)	\$ 112,591.61
FONDO DE FOMENTO MUNICIPAL (FFM)	\$ 4,224,853.73
ISR PARTICIPABLE	\$ 606,085.00
ISR POR ENAJENACION	\$ 93,116.07
FONDO DE ESTABILIZACION DE LOS INGRESOS DE LAS ENTIDADES FEDERATIVAS	\$ .00
<b>APORTACIONES</b>	<b>\$ 19,280,871.00</b>
INFRAESTRUCTURA SOCIAL MUNICIPAL (FAISM)	\$ 13,961,619.00
FONDO DE APORTACION PARA EL FORTALECIMIENTO A LOS MUNICIPIOS Y DEMARCACIONES	\$ 5,319,252.00
<b>INCENTIVOS DERIVADOS DE LA COLABORACIÓN FISCAL</b>	<b>\$ 166,119.57</b>
Fondo de Compesacion ISAN	\$ 14,405.40
Impuesto Sobre Automoviles Nuevos	\$ 151,714.17
<b>Subtotal Aportaciones</b>	<b>36,638,362.09</b>
<b>INGRESOS FINANCIEROS</b>	<b>\$ .00</b>
RENDIMIENTOS BANCARIOS REPO	\$ .00
RENDIMIENTOS BANCARIOS FGP	\$ .00
RENDIMIENTOS BANCARIOS FFM	\$ .00
RENDIMIENTOS BANCARIOS FOFYR	\$ .00
RENDIMIENTOS BANCARIOS IEPS TABACOS	\$ .00
RENDIMIENTOS BANCARIOS IEPS GASOLINAS	\$ .00
RENDIMIENTOS BANCARIOS ISAN	\$ .00
RENDIMIENTOS BANCARIOS FOCOISAN	\$ .00
RENDIMIENTOS BANCARIOS ISR PARTICIPABLE	\$ .00
RENDIMIENTOS BANCARIOS ISR EBI	\$ .00
RENDIMIENTOS BANCARIOS FAISM	\$ .00
RENDIMIENTOS BANCARIOS FORTAMUN	\$ .00
RENDIMIENTOS BANCARIOS FOCOM	\$ .00
RENDIMIENTOS BANCARIOS FEIEF	\$ .00
<b>Subtotal Productos Financieros \$</b>	<b>-</b>
<b>Suma</b>	<b>36638362.09</b>

**Gastos y Otras Pérdidas:**

1. Explicar aquellas cuentas de gastos de funcionamiento, transferencias, subsidios y otras ayudas, participaciones y aportaciones, otros gastos y pérdidas extraordinarias, así como los ingresos y gastos extraordinarios, que en lo individual representen el 10% o más del total de los gastos.

Concepto	Importe
<b>GASTOS Y OTRAS PÉRDIDAS</b>	<b>\$ 16,686,117.49</b>
<b>GASTOS DE FUNCIONAMIENTO</b>	<b>\$ 13,482,389.04</b>
SERVICIOS PERSONALES	\$ 8,978,423.00
REMUNERACIONES AL PERSONAL DE CARÁCTER PERMANENTE	\$ 8,975,807.00
REMUNERACIONES ADICIONALES Y ESPECIALES	\$ 2,616.00
MATERIALES Y SUMINISTROS	\$ 895,535.59
MATERIALES DE ADMINISTRACIÓN, EMISIÓN DE DOCUMENTOS Y ARTÍCULOS	\$ 141,128.68
ALIMENTOS Y UTENSILIOS	\$ 42,545.12
MATERIALES Y ARTÍCULOS DE CONSTRUCCIÓN Y DE REPARACIÓN	\$ 82,596.31
PRODUCTOS QUÍMICOS, FARMACÉUTICOS Y DE LABORATORIO	\$ 4,236.32
VESTUARIO, BLANCOS, PRENDAS DE PROTECCIÓN Y ARTÍCULOS DE PROTECCIÓN	\$ 20,805.43
SERVICIOS GENERALES	\$ 3,608,430.45
SERVICIOS BÁSICOS	\$ 2,487,717.55
SERVICIOS DE ARRENDAMIENTO	\$ 215,222.52
SERVICIOS PROFESIONALES, CIENTÍFICOS Y TÉCNICOS Y OTROS SERVICIOS	\$ 43,988.00
SERVICIOS FINANCIEROS, BANCARIOS Y COMERCIALES	\$ 9,000.00
SERVICIOS DE INSTALACIÓN, REPARACIÓN, MANTENIMIENTO Y CONSULTORÍA	\$ 427,748.57
SERVICIOS DE COMUNICACIÓN SOCIAL Y PUBLICIDAD	\$ .00
SERVICIOS DE TRASLADO Y VIÁTICOS	\$ 44,776.17
SERVICIOS OFICIALES	\$ 170,663.01
OTROS SERVICIOS GENERALES	\$ 209,314.63
<b>TRANSFERENCIAS, ASIGNACIONES, SUBSIDIOS Y OTRAS AYUDAS</b>	<b>\$ 3,203,728.45</b>
TRANSFERENCIAS INTERNAS Y ASIGNACIONES AL SECTOR PÚBLICO	\$ 121,071.00
TRANSFERENCIAS INTERNAS AL SECTOR PÚBLICO	\$ 121,071.00
AYUDAS SOCIALES	\$ 3,082,657.45
AYUDAS SOCIALES A PERSONAS	\$ 3,051,569.45
BECAS	\$ .00
AYUDAS SOCIALES A INSTITUCIONES	\$ 31,088.00
PARTICIPACIONES Y APORTACIONES	\$ .00
INTERESES, COMISIONES Y OTROS GASTOS DE LA DEUDA PÚBLICA	\$ .00
OTROS GASTOS Y PÉRDIDAS EXTRAORDINARIAS	\$ .00

<b>Suma de GASTOS Y OTRAS PÉRDIDAS \$</b>	<b>16,717,205.49</b>
---	----------------------

A su vez se presentan aquellos rubros que en forma individual representan el 8.0% o más del total de los gastos:

Concepto	Importe	%
REMUNERACIONES AL PERSONAL DE CARÁCTER PERMANENTE	8,975,807.00	54%
SERVICIOS PROFESIONALES, CIENTÍFICOS Y TÉCNICOS Y OTROS SERVICIOS	43,988.00	0%
SEGURIDAD SOCIAL	\$ .00	0%

**III) NOTAS AL ESTADO DE VARIACIÓN EN LA HACIENDA PÚBLICA**

1. Se informará de manera agrupada, acerca de las modificaciones al patrimonio contribuido por tipo, naturaleza y monto.
2. Se informará de manera agrupada, acerca del monto y procedencia de los recursos que modifican al patrimonio generado.

En el periodo que se informa no hubo variaciones al Patrimonio Contribuido

En el periodo que se informa el patrimonio generado, procede de la recepción de las aportaciones ordinarias tanto por las entidades federativas y la Secretaría de Hacienda y Crédito Público, así como por la recepción de aportaciones extraordinarias tanto de entidades federativas y municipios.

**IV) NOTAS AL ESTADO DE FLUJOS DE EFECTIVO**

**Efectivo y equivalentes**

1. El análisis de los saldos inicial y final que figuran en la última parte del Estado de Flujo de Efectivo en la cuenta de efectivo y equivalentes es como sigue:

Concepto	2024	2023
BANCOS/TESORERÍA	21,154,732.67	24,228,625.02
BANCOS/DEPENDENCIAS Y OTROS	\$ .00	\$ .00
INVERSIONES TEMPORALES (HASTA 3 M)	\$ .00	\$ .00
FONDOS CON AFECTACIÓN ESPECÍFICA	\$ .00	\$ .00
DEPÓSITOS DE FONDOS DE TERCEROS	\$ .00	\$ .00
<b>Total de EFECTIVO Y EQUIVALENTES \$</b>	<b>21,154,732.67</b>	<b>24,228,625.02</b>

2. Detallar las adquisiciones de bienes muebles e inmuebles con su monto global y, en su caso, el porcentaje de estas adquisiciones que fueron realizadas mediante subsidios de capital del sector central. Adicionalmente, revelar el importe de los pagos que durante el periodo se hicieron por la compra de los elementos citados.
3. Conciliación de los Flujos de Efectivo Netos de las Actividades de Operación y la cuenta de Ahorro/Desahorro antes de Rubros Extraordinarios.

	2024	2023
<b>Ahorro/Desahorro antes de rubros</b>		
Movimientos de partidas (o rubros) que no		
Depreciación		
Amortización		
Incrementos en las provisiones		
Incremento en inversiones producido por revaluación		
Ganancia/pérdida en venta de propiedad, planta y equipo		
Incremento en cuentas por cobrar		
Partidas extraordinarias		

Las cuentas que aparecen en el cuadro anterior no son exhaustivas y tienen como finalidad ejemplificar el formato que se sugiere para elaborar la nota.

**V) CONCILIACIÓN ENTRE LOS INGRESOS PRESUPUESTARIOS Y CONTABLES, ASÍ COMO ENTRE LOS EGRESOS PRESUPUESTARIOS Y LOS GASTOS CONTABLES**

La conciliación se presentará atendiendo a lo dispuesto por el Acuerdo por el que se emite el formato de conciliación entre los ingresos presupuestarios y contables, así como entre los egresos presupuestarios y los gastos contables.

**b) NOTAS DE MEMORIA (CUENTAS DE ORDEN)**

Las cuentas de orden se utilizan para registrar movimientos de valores que no afecten o modifiquen el balance del ente contable, sin embargo, su incorporación en libros es necesaria con fines de recordatorio contable, de control y en general sobre los aspectos administrativos, o bien, para consignar sus derechos o responsabilidades contingentes que puedan, o no, presentarse en el futuro.

Las cuentas que se manejan para efectos de estas Notas son las siguientes:

**Cuentas de Orden Contables y Presupuestarias:**



**Contables:**

Valores

Emisión de obligaciones

Avales y garantías

Juicios

Contratos para Inversión Mediante Proyectos para Prestación de Servicios (PPS) y Similares

Bienes concesionados o en comodato

Concepto	Importe
VALORES	\$ .00
EMISIÓN DE OBLIGACIONES	\$ .00
AVALES Y GARANTÍAS	\$ .00
JUICIOS	\$ .00
INVERSIÓN MEDIANTE PROYECTOS PARA PRESTACIÓN DE SERVICIOS	\$ .00
BIENES CONCESIONADOS O EN COMODATO	\$ .00
	\$ .00
<b>Suma CUENTAS DE ORDEN CONTABLES</b>	<b>\$ -</b>

**Presupuestarias:**

Cuentas de ingresos

Cuentas de egresos

Se informará, de manera agrupada, en las Notas a los Estados Financieros las cuentas de orden contables y cuentas de orden presupuestario:

1. Los valores en custodia de instrumentos prestados a formadores de mercado e instrumentos de crédito recibidos en garantía de los formadores de mercado u otros.
2. Por tipo de emisión de instrumento: monto, tasa y vencimiento.
3. Los contratos firmados de construcciones por tipo de contrato.

**c) NOTAS DE GESTIÓN ADMINISTRATIVA**

**1. Introducción**

Los Estados Financieros de los entes públicos, proveen de información financiera a los principales usuarios de la misma, al Congreso y a los ciudadanos.

El objetivo del presente documento es la revelación del contexto y de los aspectos económicos-financieros más relevantes que influyeron en las decisiones del período, y que deberán ser considerados en la elaboración de los estados financieros para la mayor comprensión de los mismos y sus particularidades.

De esta manera, se informa y explica la respuesta del gobierno a las condiciones relacionadas con la información financiera de cada período de gestión; además, de exponer aquellas políticas que podrían afectar la toma de decisiones en períodos posteriores.

**2. Panorama Económico y Financiero**

Se informará sobre las principales condiciones económico- financieras bajo las cuales el ente público estuvo operando; y las cuales influyeron en la toma de decisiones de la administración; tanto a nivel local como federal.

**3. Autorización e Historia**

Se informará sobre:

- a) Fecha de creación del ente.
- b) Principales cambios en su estructura.

**4. Organización y Objeto Social**

Se informará sobre:

- a) Objeto social.
- b) Principal actividad.
- c) Ejercicio fiscal.
- d) Régimen jurídico.
- e) Consideraciones fiscales del ente: revelar el tipo de contribuciones que esté obligado a pagar o retener.
- f) Estructura organizacional básica.
- g) Fideicomisos, mandatos y análogos de los cuales es fideicomitente o fideicomisario.

**5. Bases de Preparación de los Estados Financieros**

Se informará sobre:

- a) Si se ha observado la normatividad emitida por el CONAC y las disposiciones legales aplicables.
- b) La normatividad aplicada para el reconocimiento, valuación y revelación de los diferentes rubros de la información financiera, así como las bases de medición utilizadas para la elaboración de los estados financieros; por ejemplo: costo histórico, valor de realización, valor razonable, valor de recuperación o cualquier otro método empleado y los criterios de aplicación de los mismos.
- c) Postulados básicos.
- d) Normatividad supletoria. En caso de emplear varios grupos de normatividades (normatividades supletorias), deberá realizar la justificación razonable correspondiente, su alineación con los PBCG y a las características cualitativas asociadas descritas en el MCCG (documentos publicados en el Diario Oficial de la Federación, agosto 2009).
- e) Para las entidades que por primera vez estén implementando la base devengado de acuerdo a la Ley de Contabilidad, deberán:
  - Revelar las nuevas políticas de reconocimiento;
  - Su plan de implementación;
  - Revelar los cambios en las políticas, la clasificación y medición de las mismas, así como su impacto en la información financiera, y
  - Presentar los últimos estados financieros con la normatividad anteriormente utilizada con las nuevas políticas para fines de comparación en la transición a la base devengado.

## 6. Políticas de Contabilidad Significativas

Se informará sobre:

- a) Actualización: se informará del método utilizado para la actualización del valor de los activos, pasivos y Hacienda Pública/Patrimonio y las razones de dicha elección. Así como informar de la desconexión o reconexión inflacionaria.
- b) Informar sobre la realización de operaciones en el extranjero y de sus efectos en la información financiera gubernamental.
- c) Método de valuación de la inversión en acciones de Compañías subsidiarias no consolidadas y asociadas.
- d) Sistema y método de valuación de inventarios y costo de lo vendido.
- e) Beneficios a empleados: revelar el cálculo de la reserva actuarial, valor presente de los ingresos esperados comparado con el valor presente de la estimación de gastos tanto de los beneficiarios actuales como futuros.
- f) Provisiones: objetivo de su creación, monto y plazo.
- g) Reservas: objetivo de su creación, monto y plazo.
- h) Cambios en políticas contables y corrección de errores junto con la revelación de los efectos que se tendrá en la información financiera del ente público, ya sea retrospectivos o prospectivos.
- i) Reclasificaciones: se deben revelar todos aquellos movimientos entre cuentas por efectos de cambios en los tipos de operaciones.
- j) Depuración y cancelación de saldos.

## 7. Posición en Moneda Extranjera y Protección por Riesgo Cambiario

Se informará sobre:

- a) Activos en moneda extranjera.
- b) Pasivos en moneda extranjera.
- c) Posición en moneda extranjera.
- d) Tipo de cambio.
- e) Equivalente en moneda nacional.

Lo anterior, por cada tipo de moneda extranjera que se encuentre en los rubros de activo y pasivo.

Adicionalmente, se informará sobre los métodos de protección de riesgo por variaciones en el tipo de cambio.

## 8. Reporte Analítico del Activo

Debe mostrar la siguiente información:

- a) Vida útil o porcentajes de depreciación, deterioro o amortización utilizados en los diferentes tipos de activos.
- b) Cambios en el porcentaje de depreciación o valor residual de los activos.
- c) Importe de los gastos capitalizados en el ejercicio, tanto financieros como de investigación y desarrollo.
- d) Riesgos por tipo de cambio o tipo de interés de las inversiones financieras.
- e) Valor activado en el ejercicio de los bienes construidos por la entidad.
- f) Otras circunstancias de carácter significativo que afecten el activo, tales como bienes en garantía, señalados en embargos, litigios, títulos de inversiones entregados en garantías, baja significativa del valor de inversiones financieras, etc.
- g) Desmantelamiento de Activos, procedimientos, implicaciones, efectos contables.
- h) Administración de activos: planeación con el objetivo de que el ente los utilice de manera más efectiva.

Adicionalmente, se deben incluir las explicaciones de las principales variaciones en el activo, en cuadros comparativos como sigue:

- a) Inversiones en valores.
- b) Patrimonio de Organismos descentralizados de Control Presupuestario Indirecto.
- c) Inversiones en empresas de participación mayoritaria.
- d) Inversiones en empresas de participación minoritaria.
- e) Patrimonio de organismos descentralizados de control presupuestario directo, según corresponda.

## 9. Fideicomisos, Mandatos y Análogos

Se deberá informar:

- a) Por ramo administrativo que los reporta.
- b) Enlistar los de mayor monto de disponibilidad, relacionando aquéllos que conforman el 80% de las disponibilidades.

## 10. Reporte de la Recaudación

- a) Análisis del comportamiento de la recaudación correspondiente al ente público o cualquier tipo de ingreso, de forma separada los ingresos locales de los federales.
- b) Proyección de la recaudación e ingresos en el mediano plazo.

#### 11. Información sobre la Deuda y el Reporte Analítico de la Deuda

- a) Utilizar al menos los siguientes indicadores: deuda respecto al PIB y deuda respecto a la recaudación tomando, como mínimo, un período igual o menor a 5 años.
- b) Información de manera agrupada por tipo de valor gubernamental o instrumento financiero en la que se consideren intereses, comisiones, tasa, perfil de vencimiento y otros gastos de la deuda.

#### 12. Calificaciones otorgadas

Informar, tanto del ente público como cualquier transacción realizada, que haya sido sujeta a una calificación crediticia.

#### 13. Proceso de Mejora

Se informará de:

- a) Principales Políticas de control interno.
- b) Medidas de desempeño financiero, metas y alcance.

#### 14. Información por Segmentos

Cuando se considere necesario se podrá revelar la información financiera de manera segmentada debido a la diversidad de las actividades y operaciones que realizan los entes públicos, ya que la misma proporciona información acerca de las diferentes actividades operativas en las cuales participa, de los productos o servicios que maneja, de las diferentes áreas geográficas, de los grupos homogéneos con el objetivo de entender el desempeño del ente, evaluar mejor los riesgos y beneficios del mismo, y entenderlo como un todo y sus partes integrantes.  
Consecuentemente, esta información contribuye al análisis más preciso de la situación financiera, grados y fuentes de riesgo y crecimiento potencial de negocio.

#### 15. Eventos Posteriores al Cierre

El ente público informará el efecto en sus estados financieros de aquellos hechos ocurridos en el período posterior al que informa, que proporcionan mayor evidencia sobre eventos que le afectan económicamente y que no se conocían a la fecha de cierre.

#### 16. Partes Relacionadas

Se debe establecer por escrito que no existen partes relacionadas que pudieran ejercer influencia significativa sobre la toma de decisiones financieras y operativas.

#### 17. Responsabilidad Sobre la Presentación Razonable de la Información Contable

La Información Contable deberá estar firmada en cada página de la misma e incluir al final la siguiente leyenda: "Bajo protesta de decir verdad declaramos que los Estados Financieros y sus notas, son razonablemente correctos y son responsabilidad del emisor". Lo anterior, no será aplicable para la información contable consolidada.

"Bajo protesta de decir verdad declaramos que los Estados Financieros y sus notas, son razonablemente correctos y son responsabilidad del emisor".

  
PROF. SERGIO MELÉNDEZ RUBIO  
Presidente Municipal Constitucional  


  
C.P. MANUEL GARCÍA ÁNGELES  
Tesorero Municipal  


  
C. EDITH TREJO SÁNCHEZ  
Síndico Municipal  




Municipio de Chapulhuacán  
 Conciliación entre los Ingresos Presupuestarios y Contables  
 Correspondiente del 1 de Enero al 31 de Marzo de 2024  
 (Cifras en pesos)



<b>1. Total de Ingresos Presupuestarios</b>	<b>38,297,397</b>
<b>2. Más Ingresos Contables No Presupuestarios</b>	<b>0</b>
2.1 Ingresos Financieros	0
2.2 Incremento por Variación de Inventarios	0
2.3 Disminución del Exceso de Estimaciones por Pérdida o Deterioro u Obsolescencia	0
2.4 Disminución del Exceso de Provisiones	0
2.5 Otros Ingresos y Beneficios Varios	0
2.6 Otros Ingresos Contables No Presupuestarios	0
<b>3. Menos Ingresos Presupuestarios No Contables</b>	<b>15,564</b>
3.1 Aprovechamientos Patrimoniales	15,564
3.2 Ingresos Derivados de Financiamientos	0
3.3 Otros Ingresos Presupuestarios No Contables	0
<b>4. Total de Ingresos Contables</b>	<b>38,281,833</b>

**PROFR. SÉRGIO MELÉNDEZ RUBIO**  
 Presidente Municipal Constitucional




**C.P MANUEL GARCÍA ANGELES**  
 Tesorero Municipal



**C. EDITH TREJO SÁNCHEZ**  
 Sindico Municipal






Municipio de Chapulhuacán  
Conciliación entre los Egresos Presupuestarios y los Gastos Contables  
Correspondiente del 1 de Enero al 9 de Abril de 2024  
(Cifras en pesos)




<b>1. Total de Egresos Presupuestarios</b>	<b>31,797,943</b>
<b>2. Menos Egresos Presupuestarios No Contables</b>	<b>15,119,852</b>
2.1 Materias Primas y Materiales de Producción y Comercialización	0
2.2 Materiales y Suministros	8,027
2.3 Mobiliario y Equipo de Administración	19,332
2.4 Mobiliario y Equipo Educativo y Recreativo	0
2.5 Equipo e Instrumental Médico y de Laboratorio	0
2.6 Vehículos y Equipo de Transporte	0
2.7 Equipo de Defensa y Seguridad	0
2.8 Maquinaria, Otros Equipos y Herramientas	0
2.9 Activos Biológicos	0
2.10 Bienes Inmuebles	0
2.11 Activos Intangibles	0
2.12 Obra Pública en Bienes de Dominio Público	15,092,494
2.13 Obra Pública en Bienes Propios	0
2.14 Acciones y Participaciones de Capital	0
2.15 Compra de Títulos y Valores	0
2.16 Concesión de Préstamos	0
2.17 Inversiones en Fideicomisos, Mandatos y Otros Análogos	0
2.18 Provisiones para Contingencias y Otras Erogaciones Especiales	0
2.19 Amortización de la Deuda Pública	0
2.20 Adeudos de Ejercicios Fiscales Anteriores (ADEFAS)	0
2.21 Otros Egresos Presupuestales No Contables	0
<b>3. Más Gastos Contables No Presupuestarios</b>	<b>0</b>
3.1 Estimaciones, Depreciaciones, Deterioros, Obsolescencia y Amortizaciones	0
3.2 Provisiones	0
3.3 Disminución de Inventarios	0
3.4 Aumento por Insuficiencia de Estimaciones por Pérdida o Deterioro u Obsolescencia	0
3.5 Aumento por Insuficiencia de Provisiones	0
3.6 Otros Gastos	0
3.7 Otros Gastos Contables No Presupuestales	0
<b>4. Total de Gasto Contable</b>	<b>16,678,091</b>

  
PROFR. SERGIO MELÉNDEZ RUBIO  
Presidente Municipal Constitucional



  
C.P. MANUEL GARCÍA ÁNGELES  
Tesorero Municipal



  
C. EDITH TREJO SÁNCHEZ  
Síndico Municipal

