

AL 30 DE JUNIO DE 2021

Con el propósito de dar cumplimiento a los artículos 46 y 49 de la Ley General de Contabilidad Gubernamental, los entes públicos deberán acompañar notas a los estados financieros cuyos rubros así lo requieran teniendo presente los postulados de revelación suficiente e importancia relativa con la finalidad, que la información sea de mayor utilidad para los usuarios.

A continuación se presentan los tres tipos de notas que acompañan a los estados, a saber:

- Notas de desglose;
- Notas de memoria (cuentas de orden), y
- Notas de gestión administrativa.

a) NOTAS DE DESGLOSE

I) NOTAS AL ESTADO DE SITUACIÓN FINANCIERA

Activo

• Efectivo y Equivalentes

- Se informará acerca de los fondos con afectación específica, el tipo y monto de los mismos; de las inversiones financieras se revelará su tipo y monto, su clasificación en corto y largo plazo separando aquéllas que su vencimiento sea menor a 3 meses.

A continuación se relacionan las cuentas que integran el rubro de efectivo y equivalentes:

Concepto	2021	2020
EFFECTIVO	\$ 236,315.54	\$ .00
BANCOS/TESORERÍA	\$ 25,280,331.78	\$ .00
<b>Suma \$</b>	<b>\$ 25,516,647.32</b>	<b>\$ -</b>

Bancos/Tesorería

Representa el monto de efectivo disponible propiedad de ENTE/INSTITUTO, en instituciones bancarias, su importe se integra por:

Banco	Importe
<b>BANCOMER 2020</b>	<b>\$ .00</b>
CTA. 0114180437 REPO 2020	\$ .00
CTA. 0114180011 FONDO GENERAL DE PARTICIPACIONES 2020	\$ .00
CTA. 0114180100 FONDO DE FOMENTO MUNICIPAL 2020	\$ .00
CTA. 0114180046 FONDO DE FISCALIZACION Y RECAUDACION	\$ .00
CTA. 0114180380 IEPS GASOLINA 2020	\$ .00
CTA. 0114180356 IEPS TABACOS 2020	\$ .00
CTA. 0114180291 ISAN 2020	\$ .00
CTA. 0114180127 COMPENSACION ISAN 2020	\$ .00
CTA. 0114180496 ISR PARTICIPABLE 2020	\$ .00
CTA. 0114185668 FORTAMUN 2020	\$ .00
CTA. 0114185633 FAISM 2020	\$ .00
<b>BANCOMER 2021</b>	<b>\$ 25,280,331.78</b>
CTA. 0116159141 REPO 2021	\$ 39,477.44
CTA. 0116159206 FONDO GENERAL DE PARTICIPACIONES 2021	\$ 1,187,182.83
CTA. 0116159044 FONDO DE FOMENTO MUNICIPAL 2021	\$ 927,415.44
CTA. 0116159087 FONDO DE FISCALIZACION Y RECAUDACION	\$ 60,816.87
CTA. 0116159052 IEPS TABACOS 2021	\$ 32.38
CTA. 0116159060 IEPS GASOLINA 2021	\$ 2,580.17
CTA. 0116158994 ISAN 2021	\$ 25,201.32
CTA. 0116159036 COMPENSACION ISAN 2021	\$ 4,451.54
CTA. 0116159214 ISR PARTICIPABLE 2021	\$ 139,369.00
CTA. 0116159095 FORTAMUN 2021	\$ .00
CTA. 0116159079 FAISM 2021	\$ 20,155,285.82

Suma	\$	25,280,331.78
------	----	---------------

• **Derechos a recibir Efectivo y Equivalentes y Bienes o Servicios a Recibir**

2. Por tipo de contribución se informará el monto que se encuentre pendiente de cobro y por recuperar de hasta cinco ejercicios anteriores, asimismo se deberán considerar los montos sujetos a algún tipo de juicio con una antigüedad mayor a la señalada y la factibilidad de cobro.

Concepto	2021	2020
ANTICIPO A CONTRATISTAS POR OBRAS PÚBLICAS A CORTO PLAZO	0.00	\$ .00
Suma	\$ -	\$ -

Las Cuentas por Cobrar a Corto Plazo se integran por:

Concepto	2021	2021%
ANTICIPO A CONTRATISTAS	\$ .00	0%
Suma	\$ -	-

**Deudores Diversos por Cobrar a Corto Plazo**

Representa el monto de los derechos de cobro a favor del ente público por gastos por comprobar, principalmente relacionados con viáticos.

**Otros Derechos a recibir Efectivo y Equivalentes a Corto Plazo**

Representan los derechos de cobro originados en el desarrollo de las actividades del ente público, de los cuales se espera recibir una contraprestación representada en recursos, bienes o servicios; en un plazo menor o igual a doce meses, no incluidos en las cuentas anteriores,

3. Se elaborará, de manera agrupada, los derechos a recibir efectivo y equivalentes, y bienes o servicios a recibir, (excepto cuentas por cobrar de contribuciones o fideicomisos que se encuentran dentro de inversiones financieras, participaciones y aportaciones de capital) en una desagregación por su vencimiento en días a 90, 180, menor o igual a 365 y mayor a 365. Adicionalmente, se informará de las características cualitativas relevantes que le afecten a estas cuentas.

• **Bienes Disponibles para su Transformación o Consumo (inventarios)**

4. Se clasificarán como bienes disponibles para su transformación aquéllos que se encuentren dentro de la cuenta Inventarios. Esta nota aplica para aquellos entes públicos que realicen algún proceso de transformación y/o elaboración de bienes. En la nota se informará del sistema de costeo y método de valuación aplicados a los inventarios, así como la conveniencia de su aplicación dada la naturaleza de los mismos. Adicionalmente, se revelará el impacto en la información financiera por cambios en el método o sistema.
5. De la cuenta Almacén se informará acerca del método de valuación, así como la conveniencia de su aplicación. Adicionalmente, se revelará el impacto en la información financiera por cambios en el método.

• **Inversiones Financieras**

6. De la cuenta Inversiones financieras, que considera los fideicomisos, se informará de éstos los recursos asignados por tipo y monto, y características significativas que tengan o puedan tener alguna incidencia en las mismas.
7. Se informará de las inversiones financieras, los saldos de las participaciones y aportaciones de capital.

• **Bienes Muebles, Inmuebles e Intangibles**

8. Se informará de manera agrupada por cuenta, los rubros de Bienes Muebles e Inmuebles, el monto de la depreciación del ejercicio y la acumulada, el método de depreciación, tasas aplicadas y los criterios de aplicación de los mismos. Asimismo, se informará de las características significativas del estado en que se encuentren los activos.
9. Se informará de manera agrupada por cuenta, los rubros de activos intangibles y diferidos, su monto y naturaleza, amortización del ejercicio, amortización acumulada, tasa y método aplicados.

**Bienes Inmuebles, Infraestructura y Construcciones en Proceso**

Se integra de la siguiente manera:

Concepto	2021	2020
BIENES INMUEBLES, INFRAESTRUCTURA Y CONSTRUCCIONES EN PROCESO	\$ 57,669,837.92	\$ 100,729,873.85
TERRENOS	\$ 1,402,434.00	\$ 1,402,434.00
Panteones	\$ 2,000.00	\$ 2,000.00
Parques	\$ 20,434.00	\$ 20,434.00

Rastro Municipal	\$ 95,000.00	\$ 95,000.00
Mercado	\$ 395,000.00	\$ 395,000.00
Predio Baldío	\$ 810,000.00	\$ 810,000.00
Plaza Pública	\$ 80,000.00	\$ 80,000.00
<b>EDIFICIOS NO HABITACIONALES</b>	<b>\$ 972,708.42</b>	<b>\$ 972,708.42</b>
Auditorios	\$ 20,000.00	\$ 20,000.00
Edificios Administrativos	\$ 889,708.42	\$ 889,708.42
Casa de Guarda Bosques	\$ 15,000.00	\$ 15,000.00
Kiosco Principal	\$ 48,000.00	\$ 48,000.00
<b>CONSTRUCCIONES EN PROCESO EN BIENES DE DOMINIO PÚBLICO</b>	<b>\$ 30,331,761.87</b>	<b>\$ 73,391,797.80</b>
Edificación Habitacional en Proceso	\$ 4,327,763.00	\$ 18,734,809.80
Edificación no Habitacional en Proceso	\$ 5,222,334.94	\$ 19,890,218.58
Construcción de Obras para el Abastecimiento de Agua, Petróleo, Gas, Electricidad y Telecomunicación	\$ 3,783,351.26	\$ 10,930,843.90
División de Terrenos y Construcción de Obras de Urbanización en Proceso	\$ 13,190,344.65	\$ 12,920,540.17
Construcción de Vías de Comunicación en Proceso	\$ 3,807,968.02	\$ 10,915,385.35
<b>CONSTRUCCIONES EN PROCESO EN BIENES PROPIOS</b>	<b>\$ 24,962,933.63</b>	<b>\$ 24,962,933.63</b>
Edificación no Habitacional en Proceso	\$ 905,509.76	\$ 905,509.76
División de Terrenos y Construcción de Obras de Urbanización en Proceso	\$ 22,298,887.28	\$ 22,298,887.28
Construcción de Vías de Comunicación en Proceso	\$ 1,758,536.59	22,298,887.28
<b>Subtotal BIENES INMUEBLES, INFRAESTRUCTURA Y CONSTRUCCIONES EN PROCESO</b>	<b>\$ 57,669,837.92</b>	<b>\$ 100,729,873.85</b>

**Bienes Muebles, Intangibles y Depreciaciones**

Se integran de la siguiente manera:

Concepto	2021	2020
<b>BIENES MUEBLES</b>	<b>\$ 12,510,087.67</b>	<b>\$ 12,011,434.82</b>
<b>MOBILIARIO Y EQUIPO DE ADMINISTRACIÓN</b>	<b>\$ 1,896,202.50</b>	<b>\$ 1,941,444.25</b>
Muebles de Oficina y Estantería	\$ 444,628.90	\$ 451,179.26
Equipo de Cómputo y de Tecnologías de la Información	\$ 1,448,973.60	\$ 1,487,664.99
Otros Mobiliarios y Equipos de Administración	\$ 2,600.00	\$ 2,600.00
<b>MOBILIARIO Y EQUIPO EDUCACIONAL Y RECREATIVO</b>	<b>\$ 208,122.69</b>	<b>\$ 194,422.89</b>
Equipos y Aparatos Audiovisuales	\$ 106,331.00	\$ 82,331.00
Cámaras Fotográficas y de Video	\$ 99,872.69	\$ 110,172.89
Otro Mobiliario y Equipo Educativo y Recreativo	\$ 1,919.00	\$ 1,919.00
<b>VEHÍCULOS Y EQUIPO DE TRANSPORTE</b>	<b>\$ 7,586,823.74</b>	<b>\$ 7,586,823.74</b>
<b>VEHÍCULOS Y EQUIPO TERRESTRE</b>	<b>\$ 7,527,442.88</b>	<b>\$ 7,527,442.88</b>
Carrocerías y Remolques	\$ 59,380.86	\$ 59,380.86
<b>MAQUINARIA, OTROS EQUIPOS Y HERRAMIENTAS</b>	<b>\$ 2,818,938.74</b>	<b>\$ 2,818,938.74</b>
Maquinaria y Equipo de Construcción	\$ 68,957.53	\$ 68,957.53
Sistemas de Aire Acondicionado, Calefacción y de Refrigeración Industrial y Comercial	\$ 4,060.00	\$ 4,060.00
Equipo de Comunicación y Telecomunicación	\$ 1,260,087.31	\$ 1,260,087.31
Herramientas y Máquinas-Herramienta	\$ 117,035.48	\$ 117,035.48
Otros Equipos	\$ 838,603.62	\$ 838,603.62
<b>Subtotal BIENES MUEBLES</b>	<b>\$ 12,510,087.67</b>	<b>\$ 12,541,629.62</b>
<b>ACTIVOS INTANGIBLES</b>	<b>\$ 66,844.20</b>	<b>\$ 66,844.20</b>
SOFTWARE	\$ 36,844.20	\$ 36,844.20
LICENCIAS	\$ 30,000.00	\$ 30,000.00
<b>Subtotal ACTIVOS INTANGIBLES</b>	<b>\$ 66,844.20</b>	<b>\$ 66,844.20</b>
DEPRECIACIÓN ACUMULADA DE BIENES MUEBLES	\$ .00	\$ .00
DEPRECIACIÓN, DETERIORO Y AMORTIZACIÓN ACUMULADA DE BIENES	\$ -	\$ -
<b>Suma</b>	<b>\$ 12,576,931.87</b>	<b>\$ 12,608,473.82</b>

**Activo Diferido**

Se integran de la siguiente manera:

Concepto	2021	2020
	\$ .00	\$ .00

• **Estimaciones y Deterioros**

10. Se informarán los criterios utilizados para la determinación de las estimaciones; por ejemplo: estimación de cuentas incobrables, estimación de inventarios, deterioro de activos biológicos y cualquier otra que aplique.

• **Otros Activos**

11. De las cuentas de otros activos se informará por tipo circulante o no circulante, los montos totales asociados y sus características cualitativas significativas que les impacten financieramente.

**Pasivo**

1. Se elaborará una relación de las cuentas y documentos por pagar en una desagregación por su vencimiento en días a 90, 180, menor o igual a 365 y mayor a 365. Asimismo, se informará sobre la factibilidad del pago de dichos pasivos.
2. Se informará de manera agrupada los recursos localizados en Fondos de Bienes de Terceros en Administración y/o en Garantía a corto y largo plazo, así como la naturaleza de dichos recursos y sus características cualitativas significativas que les afecten o pudieran afectarles financieramente.
3. Se informará de las cuentas de los pasivos diferidos y otros, su tipo, monto y naturaleza, así como las características significativas que les impacten o pudieran impactarles financieramente.

Este género se compone de dos grupos, el Pasivo Circulante y el Pasivo No Circulante, en éstos inciden pasivos derivados de operaciones por servicios personales, cuentas por pagar por operaciones presupuestarias devengadas y contabilizadas al 30 de septiembre del ejercicio correspondiente; pasivos por obligaciones laborales, a continuación se presenta la integración del pasivo:

Concepto	2021	2020
PASIVO CIRCULANTE	\$ 278,960.46	\$ 694,551.76
PASIVO NO CIRCULANTE	\$ .00	\$ .00
<b>Suma de Pasivo</b>	<b>\$ 278,960.46</b>	<b>\$ 694,551.76</b>

• **Pasivo Circulante**

Destacan entre las principales partidas del Pasivo Circulante las siguientes:

Concepto	Importe
<b>SERVICIOS PERSONALES POR PAGAR A CORTO PLAZO</b>	<b>\$ .00</b>
Remuneración por pagar al Personal de carácter permanente a CP	\$ .00
Remuneraciones Adicionales y Especiales por Pagar a CP	\$ .00
<b>PROVEEDORES POR PAGAR A CORTO PLAZO</b>	<b>\$ .00</b>
Deudas por Adquisición de Bienes y Contratación de Servicios por Pagar a CP	\$ .00
Deudas por Adquisición de Bienes Inmuebles, Muebles e Intangibles por Pagar a CP	\$ .00
<b>CONTRATISTAS POR OBRAS PÚBLICAS POR PAGAR A CORTO PLAZO</b>	<b>\$ .00</b>
<b>TRANSFERENCIAS OTORGADAS POR PAGAR A CORTO PLAZO</b>	<b>\$ .00</b>
<b>RETENCIONES Y CONTRIBUCIONES POR PAGAR A CORTO PLAZO</b>	<b>\$ 276,806.00</b>
IMPUESTOS POR PAGAR F.U.P.O	\$ .00
RETENCION ISR 2014	\$ .00
RETENCION ISR 2015	\$ .00
RETENCIONES 1 AL MILLAR	\$ .00
RET. ISR FGP 2021	\$ 224,664.00
RET. ISR FORTAMUN 2021	\$ 27,044.00
RET. ISR FORTAMUN 2021	\$ 25,098.00
<b>OTRAS CUENTAS POR PAGAR A CORTO PLAZO</b>	<b>\$ 2,155.00</b>
ACREEDORES DIVERSOS 2012-2014	\$ .00
ACREEDORES DIVERSOS 2015	\$ .00
ACREEDORES DIVERSOS 2016	\$ .00
ACREEDORES DE FAISM 2016	\$ .00
Otras retenciones FGP 2021	\$ 2,155.00
<b>Suma PASIVO CIRCULANTE</b>	<b>\$ 278,961.00</b>

**Servicios Personales por Pagar a Corto Plazo**

El importe de esta cuenta esta constituido principalmente por: Aportaciones de Seguridad Social (patronal), mismas que se pagan en los meses de octubre y noviembre; Prima Vacacional, cuyo importe se paga en diciembre; Aguinaldo cuyo importe se pagará en el mes de noviembre.

**Retenciones por Pagar a Corto Plazo**

El importe de esta cuenta esta constituido principalmente por: Retenciones de ISR por Sueldos y Salarios, Honorarios y por Arrendamiento, mismo que se pagan en el mes de octubre; retenciones derivadas de aportaciones de seguridad social (Trabajadores) mismas que se liquidan en el mes de octubre.

**Ingresos por Clasificar a Corto Plazo**

Representa los recursos depositados de ENTE/INSTITUTO, pendientes de clasificar según los conceptos del Clasificador por Rubros de Ingresos.

**Proveedores por Pagar a Corto Plazo**

Representa los adeudos con proveedores derivados de operaciones de **ENTE/INSTITUTO**, con vencimiento menor o igual a doce meses.

• **Pasivo No Circulante**

Destacan entre las principales partidas del Pasivo No Circulante las siguientes:

Concepto	2021
PROVISIÓN PARA CONTINGENCIAS A LARGO PLAZO	\$ .00
<b>Suma de Pasivos a Largo Plazo</b>	<b>\$ -</b>

**II) NOTAS AL ESTADO DE ACTIVIDADES**

**Ingresos de Gestión**

1. De los rubros de impuestos, contribuciones de mejoras, derechos, productos, aprovechamientos, participaciones y aportaciones, y transferencias, subsidios, otras ayudas y asignaciones, se informarán los montos totales de cada clase (tercer nivel del Clasificador por Rubro de Ingresos), así como de cualquier característica significativa.

Concepto	2021
<b>INGRESOS Y OTROS BENEFICIOS</b>	<b>\$ 61,626,310.31</b>
<b>INGRESOS DE GESTIÓN</b>	<b>\$ 1,971,171.24</b>
<b>IMPUESTOS</b>	<b>\$ 666,889.77</b>
IMPUESTOS SOBRE EL PATRIMONIO	\$ 571,690.25
IMPUESTO PREDIAL	\$ 553,592.50
IMPUESTO SOBRE TRASLACION DE DOMINIO Y OTRAS OPERACIONES CON BIENES INMUEBLES	\$ 18,097.75
ACCESORIOS DE IMPUESTOS	\$ 95,199.52
ACCESORIO DE IMPUESTOS	\$ .00
<b>DERECHOS</b>	<b>\$ 1,224,972.28</b>
DERECHOS POR PRESTACIÓN DE SERVICIOS	\$ 1,075,459.24
DERECHOS POR SERVICIOS PUBLICOS	\$ 772,450.65
DERECHOS POR REGISTRO, LICENCIAS Y PERMISOS DIVERSOS	\$ 247,768.26
DERECHOS EN MATERIA DE DESARROLLO URBANO Y ECOLOGIA	\$ 55,240.33
ACCESORIOS DE DERECHOS	\$ 149,513.04
DERECHOS POR SERVICIOS PUBLICOS	772,450.65
<b>PRODUCTOS</b>	<b>\$ 36,844.00</b>
PRODUCTOS	\$ 36,844.00
Uso de plazas y pisos en las calles, pasajes y lugares publicos	\$ 36,844.00
<b>APROVECHAMIENTOS</b>	<b>\$ 42,465.19</b>
MULTAS	\$ 42,465.19
Multas a infractores de reglamentos aditivos por bando de policia	\$ 42,465.19
REINTEGROS	\$ .00
Reintegros, incluidos los derivados de responsabilidad oficial	\$ .00
APROVECHAMIENTOS NO COMPRENDIDOS EN LA LEY DE INGRESOS VIGENTE, CAUSADOS EN EJERCICIO	\$ .00
CAUCIONES Y FIANZAS, CUYA PÉRDIDA SE DECLARE POR RESOLUCIÓN FIRME A FAVOR DEL MUNICIPIO	\$ .00
<b>Suma de Ingresos en Gestión</b>	<b>\$ 1,971,171.24</b>

2. Se informará, de manera agrupada, el tipo, monto y naturaleza de la cuenta de otros ingresos, asimismo se informará de sus características significativas.

Concepto	Importe
<b>PARTICIPACIONES, APORTACIONES, CONVENIOS, INCENTIVOS DERIVADOS DE LA COLABORACIÓN FISCAL</b>	<b>\$ 59,651,786.00</b>
<b>PARTICIPACIONES, APORTACIONES, CONVENIOS, INCENTIVOS DERIVADOS DE LA COLABORACIÓN FISCAL</b>	<b>\$ 59,651,786.00</b>
<b>PARTICIPACIONES</b>	<b>\$ 24,207,194.50</b>
FONDO GENERAL DE PARTICIPACIONES (FGP)	\$ 14,335,051.85
IMPUESTO ESPECIAL SOBRE PRODUCCIÓN Y SERVICIOS (TABACOS) IEPS (TABACOS)	\$ 247,684.36
IMPUESTO ESPECIAL SOBRE PRODUCCIÓN Y SERVICIOS (GASOLINA-DIESEL) IEPS (GASOLINA)	\$ 319,768.27
FONDO DE FISCALIZACIÓN Y RECAUDACIÓN (FOFYR)	\$ 674,198.82
FONDO DE FOMENTO MUNICIPAL (FFM)	\$ 7,411,283.20
ISR PARTICIPABLE	\$ 1,219,208.00
<b>APORTACIONES</b>	<b>\$ 34,019,914.56</b>
INFRAESTRUCTURA SOCIAL MUNICIPAL (FAISM)	\$ 25,534,301.16
FONDO DE APORTACIÓN PARA EL FORTALECIMIENTO A LOS MUNICIPIOS Y DEMARCACIONES DEL D.F.	\$ 8,485,613.40
<b>INCENTIVOS DERIVADOS DE LA COLABORACIÓN FISCAL</b>	<b>\$ 190,247.66</b>
	\$ .00
	\$ .00

	Subtotal Aportaciones	\$	58,417,356.72
<b>INGRESOS FINANCIEROS</b>			<b>\$ 3,353.07</b>
REND. CTA REPO			\$ 20.49
REND CTA FORTAMUN			\$ 21.43
REND CTA FISCALIZACION Y RECAUDACION			\$ 1.87
REND CTA IEPS GASOLINA			\$ 3.13
REND CTA IEPS TABACOS			\$ .70
REND CTA FONDO DE FOMENTO MUNICIPAL			\$ 331.35
REND CTA FAISM			\$ 1,396.15
REND CTA ISAN			\$ .63
REND CTA COMPENSACION ISAN			\$ 15.29
REND. ISR PARTICIPABLE			\$ 237.53
	<b>Subtotal Productos Financieros</b>	<b>\$</b>	<b>3,353.07</b>
	<b>Suma</b>	<b>\$</b>	<b>58,420,709.79</b>

**Gastos y Otras Pérdidas:**

1. Explicar aquellas cuentas de gastos de funcionamiento, transferencias, subsidios y otras ayudas, participaciones y aportaciones, otros gastos y pérdidas extraordinarias, así como los ingresos y gastos extraordinarios, que en lo individual representen el 10% o más del total de los gastos.

Concepto	Importe
<b>GASTOS Y OTRAS PÉRDIDAS</b>	<b>\$ 30,425,278.45</b>
<b>GASTOS DE FUNCIONAMIENTO</b>	<b>\$ 26,592,872.47</b>
SERVICIOS PERSONALES	\$ 16,964,401.00
REMUNERACIONES AL PERSONAL DE CARÁCTER PERMANENTE	\$ 16,920,459.00
REMUNERACIONES ADICIONALES Y ESPECIALES	\$ 3,942.00
MATERIALES Y SUMINISTROS	\$ 1,361,255.58
MATERIALES DE ADMINISTRACIÓN, EMISIÓN DE DOCUMENTOS Y ARTÍCULOS OFIC	\$ 206,165.53
ALIMENTOS Y UTENSILIOS	\$ 45,592.40
MATERIALES Y ARTÍCULOS DE CONSTRUCCIÓN Y DE REPARACIÓN	\$ 175,093.28
PRODUCTOS QUÍMICOS, FARMACÉUTICOS Y DE LABORATORIO	\$ 13,600.00
VESTUARIO, BLANCOS, PRENDAS DE PROTECCIÓN Y ARTÍCULOS DEPORTIVOS	\$ 33,697.62
SERVICIOS GENERALES	\$ 8,267,215.89
SERVICIOS BÁSICOS	\$ 5,739,302.22
SERVICIOS DE ARRENDAMIENTO	\$ 284,424.14
SERVICIOS PROFESIONALES, CIENTÍFICOS Y TÉCNICOS Y OTROS SERVICIOS	\$ 170,877.80
SERVICIOS FINANCIEROS, BANCARIOS Y COMERCIALES	\$ 17,616.88
SERVICIOS DE INSTALACIÓN, REPARACIÓN, MANTENIMIENTO Y CONSERVACIÓN	\$ 1,142,476.09
SERVICIOS DE COMUNICACIÓN SOCIAL Y PUBLICIDAD	\$ 58,000.00
SERVICIOS DE TRASLADO Y VIÁTICOS	\$ 204,948.21
SERVICIOS OFICIALES	\$ 218,954.55
OTROS SERVICIOS GENERALES	\$ 430,616.00
<b>TRANSFERENCIAS, ASIGNACIONES, SUBSIDIOS Y OTRAS AYUDAS</b>	<b>\$ 3,832,405.98</b>
TRANSFERENCIAS INTERNAS Y ASIGNACIONES AL SECTOR PÚBLICO	\$ 199,215.00
TRANSFERENCIAS INTERNAS AL SECTOR PÚBLICO	\$ 199,215.00
AYUDAS SOCIALES	\$ 3,633,190.98
AYUDAS SOCIALES A PERSONAS	\$ 3,633,190.98
BECAS	\$ .00
AYUDAS SOCIALES A INSTITUCIONES	\$ .00
PARTICIPACIONES Y APORTACIONES	\$ .00
INTERESES, COMISIONES Y OTROS GASTOS DE LA DEUDA PÚBLICA	\$ .00
OTROS GASTOS Y PÉRDIDAS EXTRAORDINARIAS	\$ .00
<b>Suma de GASTOS Y OTRAS PÉRDIDAS</b>	<b>\$ 30,425,278.45</b>

A su vez se presentan aquellos rubros que en forma individual representan el 8.0% o más del total de los gastos:

Concepto	Importe	%
REMUNERACIONES AL PERSONAL DE CARÁCTER PERMANENTE	16,920,459.00	56%
SERVICIOS PROFESIONALES, CIENTÍFICOS Y TÉCNICOS Y OTROS SERVICIOS	170,877.80	1%
SEGURIDAD SOCIAL	\$ .00	0%

**III) NOTAS AL ESTADO DE VARIACIÓN EN LA HACIENDA PÚBLICA**

1. Se informará de manera agrupada, acerca de las modificaciones al patrimonio contribuido por tipo, naturaleza y monto.
2. Se informará de manera agrupada, acerca del monto y procedencia de los recursos que modifican al patrimonio generado.

la deuda.

## 12. Calificaciones otorgadas

Informar, tanto del ente público como cualquier transacción realizada, que haya sido sujeta a una calificación crediticia.

## 13. Proceso de Mejora

Se informará de:

- a) Principales Políticas de control interno.
- b) Medidas de desempeño financiero, metas y alcance.

## 14. Información por Segmentos

Cuando se considere necesario se podrá revelar la información financiera de manera segmentada debido a la diversidad de las actividades y operaciones que realizan los entes públicos, ya que la misma proporciona información acerca de las diferentes actividades operativas en las cuales participa, de los productos o servicios que maneja, de las diferentes áreas geográficas, de los grupos homogéneos con el objetivo de entender el desempeño del ente, evaluar mejor los riesgos y beneficios del mismo, y entenderlo como un todo y sus partes integrantes. Consecuentemente, esta información contribuye al análisis más preciso de la situación financiera, grados y fuentes de riesgo y crecimiento potencial de negocio.

## 15. Eventos Posteriores al Cierre

El ente público informará el efecto en sus estados financieros de aquellos hechos ocurridos en el período posterior al que informa, que proporcionan mayor evidencia sobre eventos que le afectan económicamente y que no se conocían a la fecha de cierre.

## 16. Partes Relacionadas

Se debe establecer por escrito que no existen partes relacionadas que pudieran ejercer influencia significativa sobre la toma de decisiones financieras y operativas.

## 17. Responsabilidad Sobre la Presentación Razonable de la Información Contable

La Información Contable deberá estar firmada en cada página de la misma e incluir al final la siguiente leyenda: "Bajo protesta de decir verdad declaramos que los Estados Financieros y sus notas, son razonablemente correctos y son responsabilidad del emisor". Lo anterior, no será aplicable para la información contable consolidada.

"Bajo protesta de decir verdad declaramos que los Estados Financieros y sus notas, son razonablemente correctos y son responsabilidad del emisor".



**Municipio de Chapulhuacán**  
**Conciliación entre los Ingresos Presupuestarios y Contables**  
**Correspondiente del 1 de Enero al 30 de Junio de 2021**  
**(Cifras en pesos)**



<b>1. Ingresos Presupuestarios</b>	<b>61,622,957</b>
<b>2. Más ingresos contables no presupuestarios</b>	<b>3,353</b>
2.1 Ingresos Financieros	3,353
2.2 Incremento por Variación de Inventarios	
2.3 Disminución del exceso de estimaciones por pérdida o deterioro u obsolescencia	0
2.4 Disminución del exceso de provisiones	0
2.5 Otros ingresos y beneficios varios	0
2.6 Otros ingresos contables no presupuestarios	0
<b>3. Menos ingresos presupuestarios no contables</b>	<b>0</b>
3.1 Aprovechamientos Patrimoniales	0
3.2 Ingresos derivados de financiamientos	0
3.3 Otros Ingresos presupuestarios no contables	0
<b>4. Ingresos Contables (4 = 1 + 2 - 3)</b>	<b>61,626,310</b>

*[Handwritten Signature]*

PROFR. SÉRGIO MELÉNDEZ RUBIO  
 Presidente Municipal Constitucional

*[Handwritten Signature]*

MANUEL GARCÍA ÁNGELES  
 Tesorero Municipal



C. EDITH TREJO SANCHEZ  
 Síndico Municipal

*[Handwritten Signature]*



**Municipio de Chapulhuacán**  
**Conciliación entre los Egresos Presupuestarios y los Gastos Contables**  
**Correspondiente del 1 de Enero al 30 de Junio de 2021**


**1. Total de egresos presupuestarios** **36,388,624**


<b>2. Menos egresos presupuestarios no contables</b>	<b>5,963,346</b>
2.1 Materias Primas y Materiales de Producción y Comercialización	0
2.2 Materiales y Suministros	0
2.3 Mobiliario y Equipo de Administración	52,739
2.4 Mobiliario y Equipo Educativo y Recreativo	0
2.5 Equipo e Instrumental Médico y de Laboratorio	0
2.6 Vehículos y Equipo de Transporte	0
2.7 Equipo de Defensa y Seguridad	0
2.8 Maquinaria, Otros Equipos y Herramientas	530,195
2.9 Activos Biológicos	0
2.10 Bienes Inmuebles	0
2.11 Activos Intangibles	0
2.12 Obra Pública en Bienes de Dominio Público	5,380,411
2.13 Obra Pública en Bienes Propios	0
2.14 Acciones y Participaciones de Capital	0
2.15 Compra de Títulos y Valores	0
2.16 Concesión de Préstamos	0
2.17 Inversiones en Fideicomisos, Mandatos y Otros Análogos	0
2.18 Provisiones para Contingencias y Otras Erogaciones Especiales	0
2.19 Amortización de la Deuda Pública	0
2.20 Adeudos de Ejercicios Fiscales Anteriores (ADEFAS)	0
2.21 Otros Egresos Presupuestales No Contables	0


**3. Más Gastos Contables No Presupuestarios** **0**


3.1 Estimaciones, Depreciaciones, Deterioros, Obsolescencia y Amortizaciones	0
3.2 Provisiones	0
3.3 Disminución de inventarios	0
3.4 Aumento por insuficiencia de estimaciones por pérdida o deterioro u obsolescencia	0
3.5 Aumento por insuficiencia de provisiones	0
3.6 Otros Gastos	0
3.7 Otros Gastos Contables No Presupuestales	0

**4. Total de Gasto Contable** **30,425,278**

  
**PROF. SERGIO MELENDEZ RUBIO**  
 Presidente Municipal Constitucional

  
**C.P. MANUEL GARCIA ANGELES**  
 Tesorero Municipal



  
**C. EDITH TREJO SANCHEZ**  
 Síndico Municipal

