



**Municipio de Chapulhuacán  
HIDALGO**  
Estado Analítico de Ingresos Presupuestales  
Al 31/dic./2021

Usu: supervisor  
Rep: rptEstadoPresupuestoIngresos

Fecha y hora de Impresión: 09/ene./2022  
09:19 a. m.

<b>F u e n t e d e I n g r e s o s</b>		<b>Ley de Ingresos Estimada</b>	<b>Ampliaciones / (Reducciones)</b>	<b>Ley de Ingresos Modificada</b>	<b>Ingresos Devengados</b>	<b>Ingresos Recaudados</b>	<b>Devengado Por Recaudar</b>	<b>Avance de Recaudación (Recaudación / Estimación)</b>
<b>11</b>	<b>Impuestos sobre los ingresos</b>							
	IMPUESTO A LOS INGRESOS	\$25,000.00	\$0.00	\$25,000.00	\$0.00	\$0.00	\$0.00	0.00 %
	Impto. s./Juegos Permitidos, Espectaculos Pub. div. apartos	\$25,000.00	\$0.00	\$25,000.00	\$0.00	\$0.00	\$0.00	0.00 %
	Impto. a Comercio Ambulante	\$21,200.00	\$0.00	\$21,200.00	\$0.00	\$0.00	\$0.00	0.00 %
	<b>Impuestos sobre el patrimonio</b>	\$3,800.00	\$0.00	\$3,800.00	\$0.00	\$0.00	\$0.00	0.00 %
<b>12</b>	<b>IMPUESTO PREDIAL</b>	\$615,000.00	\$0.00	\$615,000.00	\$601,523.54	\$601,523.54	\$0.00	97.80 %
	Predial Urbano	\$490,000.00	\$0.00	\$490,000.00	\$575,000.44	\$575,000.44	\$0.00	117.34 %
	Predial Rustico	\$112,500.00	\$0.00	\$112,500.00	\$201,963.27	\$201,963.27	\$0.00	179.52 %
	Predial Ejidal	\$265,000.00	\$0.00	\$265,000.00	\$311,423.86	\$311,423.86	\$0.00	117.51 %
	Predio Oculto- Rustico	\$22,500.00	\$0.00	\$22,500.00	\$10,037.75	\$10,037.75	\$0.00	44.61 %
	<b>IMPUESTO SOBRE TRASLACION DE DOMINIO Y OTRAS C</b>	\$90,000.00	\$0.00	\$90,000.00	\$51,575.56	\$51,575.56	\$0.00	57.30 %
	Impto. sobre Traslacion de dominio	\$125,000.00	\$0.00	\$125,000.00	\$26,523.10	\$26,523.10	\$0.00	21.21 %
	<b>Accesorios de Impuestos</b>	\$125,000.00	\$0.00	\$125,000.00	\$26,523.10	\$26,523.10	\$0.00	21.21 %
<b>17</b>	<b>ACCESORIO DE IMPUESTOS</b>	\$262,021.00	\$0.00	\$262,021.00	\$119,454.91	\$119,454.91	\$0.00	45.58 %
	REZAGOS	\$258,221.00	\$0.00	\$258,221.00	\$119,454.91	\$119,454.91	\$0.00	46.26 %
	Rezagos Predio Urbano	\$256,221.00	\$0.00	\$256,221.00	\$88,031.65	\$88,031.65	\$0.00	34.35 %
	Rezagos Predio Rustico	\$64,055.25	\$0.00	\$64,055.25	\$27,005.16	\$27,005.16	\$0.00	42.15 %
	Rezagos Predio Oculto	\$128,110.50	\$0.00	\$128,110.50	\$45,491.85	\$45,491.85	\$0.00	35.50 %
	Rezagos Predio Ejidal	\$51,244.20	\$0.00	\$51,244.20	\$15,534.64	\$15,534.64	\$0.00	30.31 %
	<b>RECARGOS</b>	\$12,811.05	\$0.00	\$12,811.05	\$0.00	\$0.00	\$0.00	0.00 %
	Recargos Predio Urbano	\$2,000.00	\$0.00	\$2,000.00	\$31,423.26	\$31,423.26	\$0.00	1,571.16 %
	Recargos Predio Rustico	\$500.00	\$0.00	\$500.00	\$7,637.75	\$7,637.75	\$0.00	1,527.55 %
	Recargos Predio Oculto	\$500.00	\$0.00	\$500.00	\$15,527.14	\$15,527.14	\$0.00	3,105.42 %
	Recargos Predio Ejidal	\$500.00	\$0.00	\$500.00	\$8,214.42	\$8,214.42	\$0.00	1,642.88 %
	Accesorios de Impuestos	\$500.00	\$0.00	\$500.00	\$43.95	\$43.95	\$0.00	8.79 %
<b>43</b>	<b>Derechos por prestación de servicios</b>	\$3,800.00	\$0.00	\$3,800.00	\$0.00	\$0.00	\$0.00	0.00 %
	<b>DERECHOS POR SERVICIOS PUBLICOS</b>	\$1,698,004.00	\$0.00	\$1,698,004.00	\$1,631,802.77	\$1,631,802.77	\$0.00	96.10 %
	Derechos por Servs. de Alumbrado Publico	\$772,218.00	\$0.00	\$772,218.00	\$1,042,108.13	\$1,042,108.13	\$0.00	134.94 %
	Derechos por Servs. de Agua Potable	\$67,200.00	\$0.00	\$67,200.00	\$555,994.85	\$555,994.85	\$0.00	827.37 %
	Derechos por Servs. de Agua Potable	\$640,000.00	\$0.00	\$640,000.00	\$443,050.68	\$443,050.68	\$0.00	69.22 %
	Servicio de Agua Potable Uso Domestico	\$570,000.00	\$0.00	\$570,000.00	\$426,802.68	\$426,802.68	\$0.00	74.87 %
	Servicio de Agua Potable Uso Comercial	\$24,000.00	\$0.00	\$24,000.00	\$2,706.00	\$2,706.00	\$0.00	11.27 %
	Servicio de Agua Potable Uso Mediana Industria	\$6,000.00	\$0.00	\$6,000.00	\$2,322.00	\$2,322.00	\$0.00	38.70 %
	Derecho de instalación al sistema de agua potable	\$40,000.00	\$0.00	\$40,000.00	\$11,220.00	\$11,220.00	\$0.00	28.05 %



**Municipio de Chapulhuacán  
HIDALGO**  
**Estado Analítico de Ingresos Presupuestales**  
**Al 31/dic./2021**

Usr: supervisor  
Rep: rptEstadoPresupuestoIngresos

Fecha y hora de Impresión | 09/ene./2022  
09:19 a. m.

Fuente de Ingresos	Ley de Ingresos Estimada	Ampliaciones / (Reducciones)	Ley de Ingresos Modificada	Ingresos Devengados	Ingresos Recaudados	Devengado Por Recaudar	Avance de Recaudación (Recaudación / Estimación)
Instalación al servicio de agua potable	\$33,200.00	\$0.00	\$33,200.00	\$8,190.00	\$8,190.00	\$0.00	24.66 %
Instalación al servicio de agua potable con pieza	\$6,000.00	\$0.00	\$6,000.00	\$2,600.00	\$2,600.00	\$0.00	43.33 %
Cambio o renovación de Contrato	\$400.00	\$0.00	\$400.00	\$430.00	\$430.00	\$0.00	107.50 %
Servicio de reconexion	\$400.00	\$0.00	\$400.00	\$0.00	\$0.00	\$0.00	0.00 %
Derechos por Servs. de Drenaje y Alcantarillado	\$9,120.00	\$0.00	\$9,120.00	\$1,187.60	\$1,187.60	\$0.00	13.02 %
Derechos por uso de Rastro, Matanza, Transporte, Inspeccio	\$25,410.00	\$0.00	\$25,410.00	\$38,305.00	\$38,305.00	\$0.00	150.74 %
Derechos por servicio y uso de Panteones	\$21,500.00	\$0.00	\$21,500.00	\$3,570.00	\$3,570.00	\$0.00	16.60 %
Derechos por Servicio de Limpias	\$8,988.00	\$0.00	\$8,988.00	\$0.00	\$0.00	\$0.00	0.00 %
DERECHOS POR REGISTRO, LICENCIAS Y PERMISOS DI	\$445,500.00	\$0.00	\$445,500.00	\$403,963.66	\$403,963.66	\$0.00	90.87 %
Registro por Registro Familiar	\$90,850.00	\$0.00	\$90,850.00	\$243,339.30	\$243,339.30	\$0.00	267.84 %
Derechos por servs. de Certificaciones, legalizaciones y Exj	\$310,000.00	\$0.00	\$310,000.00	\$142,074.36	\$142,074.36	\$0.00	45.83 %
Certificación y expedición de copias	\$31,000.00	\$0.00	\$31,000.00	\$0.00	\$0.00	\$0.00	0.00 %
Copia Fiel	\$155,000.00	\$0.00	\$155,000.00	\$341.60	\$341.60	\$0.00	0.22 %
Expedición de constancias Generales	\$31,000.00	\$0.00	\$31,000.00	\$24,548.00	\$24,548.00	\$0.00	79.18 %
Certificado de registro en el padron Catastral y Valor Fisce	\$31,000.00	\$0.00	\$31,000.00	\$1,500.00	\$1,500.00	\$0.00	4.83 %
Certificado de no Adeudo Fiscal	\$18,600.00	\$0.00	\$18,600.00	\$6,392.20	\$6,392.20	\$0.00	34.36 %
Costo de tarjeta predial	\$24,800.00	\$0.00	\$24,800.00	\$74,696.00	\$74,696.00	\$0.00	301.19 %
Expedición y Reposición de Avaluo Catastral	\$18,600.00	\$0.00	\$18,600.00	\$34,596.56	\$34,596.56	\$0.00	186.00 %
Derechos por servs. de exp. de placas y renovación de pla	\$7,650.00	\$0.00	\$7,650.00	\$8,800.00	\$8,800.00	\$0.00	115.03 %
Derechos por expedición, revalidación y canje de permiso c	\$37,000.00	\$0.00	\$37,000.00	\$9,750.00	\$9,750.00	\$0.00	26.35 %
DERECHOS EN MATERIA DE DESARROLLO URBANO Y E	\$480,286.00	\$0.00	\$480,286.00	\$185,730.98	\$185,730.98	\$0.00	38.67 %
Derechos Alineamiento, Deslinde y nomenclatura	\$19,580.00	\$0.00	\$19,580.00	\$8,528.40	\$8,528.40	\$0.00	43.55 %
Derechos por realización y expedición de avaluos catastrak	\$32,780.00	\$0.00	\$32,780.00	\$0.00	\$0.00	\$0.00	0.00 %
Derechos por licencias para construcción, reconstrucción, a	\$16,236.00	\$0.00	\$16,236.00	\$450.00	\$450.00	\$0.00	2.77 %
Derechos por autorización de peritos en obras para constru	\$2,310.00	\$0.00	\$2,310.00	\$0.00	\$0.00	\$0.00	0.00 %
Derechos por autorización para la venta de lotes de terreno	\$3,300.00	\$0.00	\$3,300.00	\$0.00	\$0.00	\$0.00	0.00 %
Otros derechos por servs. relacionados con el desarrollo url	\$2,200.00	\$0.00	\$2,200.00	\$0.00	\$0.00	\$0.00	0.00 %
Derechos por la participación en concursos, licitaciones y ej	\$15,070.00	\$0.00	\$15,070.00	\$0.00	\$0.00	\$0.00	0.00 %
Derechos por supervisión de Obra Publica	\$388,080.00	\$0.00	\$388,080.00	\$176,752.58	\$176,752.58	\$0.00	45.54 %
Derechos por expedición de dictamen de impacto ambienta	\$730.00	\$0.00	\$730.00	\$0.00	\$0.00	\$0.00	0.00 %
<b>Accesorios de Derechos</b>	\$260,101.00	\$0.00	\$260,101.00	\$163,607.44	\$163,607.44	\$0.00	62.90 %
ACCESORIOS DE DERECHOS	\$259,221.00	\$0.00	\$259,221.00	\$163,607.44	\$163,607.44	\$0.00	63.11 %
REZAGOS AGUA POTABLE	\$256,221.00	\$0.00	\$256,221.00	\$155,965.24	\$155,965.24	\$0.00	60.87 %



**Municipio de Chapulhuacán  
HIDALGO**  
Estado Analítico de Ingresos Presupuestales  
Al 31/dic./2021

Usr: supervisor  
Rep: rptEstadoPresupuestoIngresos

Fecha y hora de Impresión | 09/ene./2022  
09:19 a. m.

<b>F u e n t e d e I n g r e s o s</b>		<b>Ley de Ingresos Estimada</b>	<b>Ampliaciones / (Reducciones)</b>	<b>Ley de Ingresos Modificada</b>	<b>Ingresos Devengados</b>	<b>Ingresos Recaudados</b>	<b>Devengado Por Recaudar</b>	<b>Avance de Recaudación (Recaudación / Estimación)</b>
	Rezagos Agua Potable Uso Domestico	\$128,110.50	\$0.00	\$128,110.50	\$155,796.94	\$155,796.94	\$0.00	121.61 %
	Rezagos Agua Potable Uso Comercial	\$64,055.25	\$0.00	\$64,055.25	\$0.00	\$0.00	\$0.00	0.00 %
	Rezagos Agua Potable Uso Mediana Industria	\$64,055.25	\$0.00	\$64,055.25	\$168.30	\$168.30	\$0.00	0.26 %
	RECARGOS AGUA POTABLE	\$3,000.00	\$0.00	\$3,000.00	\$7,642.20	\$7,642.20	\$0.00	254.74 %
	Recargos Agua Potable Uso Domestico	\$3,000.00	\$0.00	\$3,000.00	\$7,642.20	\$7,642.20	\$0.00	254.74 %
	Accesorios de Derechos	\$880.00	\$0.00	\$880.00	\$0.00	\$0.00	\$0.00	0.00 %
<b>51</b>	<b>Productos</b>	\$185,070.00	\$0.00	\$185,070.00	\$95,391.00	\$95,391.00	\$0.00	51.54 %
	Uso de plazas y pisos en las calles, pasajes y lugares publico	\$35,100.00	\$0.00	\$35,100.00	\$79,355.00	\$79,355.00	\$0.00	226.08 %
	Expedicion en copias simple o certificada o reproduccion de	\$3,850.00	\$0.00	\$3,850.00	\$0.00	\$0.00	\$0.00	0.00 %
	Locales Situados en el Interior y Exterior de los Mercados	\$1,920.00	\$0.00	\$1,920.00	\$0.00	\$0.00	\$0.00	0.00 %
	Arrendamiento de Terrenos, Montes, Pastos y demas Bienes	\$10,000.00	\$0.00	\$10,000.00	\$0.00	\$0.00	\$0.00	0.00 %
	Estacionamiento en la via publica	\$3,000.00	\$0.00	\$3,000.00	\$0.00	\$0.00	\$0.00	0.00 %
	Asistencia Social	\$60,000.00	\$0.00	\$60,000.00	\$16,036.00	\$16,036.00	\$0.00	26.72 %
	Venta de bienes muebles e inmuebles propiedad del municip	\$29,260.00	\$0.00	\$29,260.00	\$0.00	\$0.00	\$0.00	0.00 %
	Capitales y valores del municipio	\$5,940.00	\$0.00	\$5,940.00	\$0.00	\$0.00	\$0.00	0.00 %
	Explotacion o enajenacion de cualquier naturaleza de los bie	\$36,000.00	\$0.00	\$36,000.00	\$0.00	\$0.00	\$0.00	0.00 %
<b>61</b>	<b>Aprovechamientos</b>	\$65,241.00	\$0.00	\$65,241.00	\$88,164.09	\$88,164.09	\$0.00	135.13 %
<b>61-02</b>	<b>MULTAS</b>	\$54,241.00	\$0.00	\$54,241.00	\$88,164.09	\$88,164.09	\$0.00	162.54 %
	Multas a infractores de reglamentos adtivos.por bando de p	\$41,910.00	\$0.00	\$41,910.00	\$88,164.09	\$88,164.09	\$0.00	210.36 %
	Multas Federales no Fiscales	\$12,331.00	\$0.00	\$12,331.00	\$0.00	\$0.00	\$0.00	0.00 %
<b>61-03</b>	<b>INDEMNIZACIONES</b>	\$8,800.00	\$0.00	\$8,800.00	\$0.00	\$0.00	\$0.00	0.00 %
	Indemnizaciones por daños a bienes municipales	\$8,800.00	\$0.00	\$8,800.00	\$0.00	\$0.00	\$0.00	0.00 %
<b>61-09</b>	<b>OTROS APROVECHAMIENTOS</b>	\$2,200.00	\$0.00	\$2,200.00	\$0.00	\$0.00	\$0.00	0.00 %
	Intereses	\$2,200.00	\$0.00	\$2,200.00	\$0.00	\$0.00	\$0.00	0.00 %
<b>79</b>	<b>Otros Ingresos</b>	\$0.00	\$0.00	\$0.00	\$0.42	\$0.42	\$0.00	0.00 %
<b>79-01</b>	<b>INTERESES GANADOS DE TITULOS, VALORES Y DEM?S I</b>	\$0.00	\$0.00	\$0.00	\$0.42	\$0.42	\$0.00	0.00 %
	REND CTA ISR POR ENAJENACION	\$0.00	\$0.00	\$0.00	\$0.42	\$0.42	\$0.00	0.00 %
<b>81</b>	<b>Participaciones</b>	\$50,954,855.00	\$0.00	\$50,954,855.00	\$49,605,883.44	\$49,605,883.44	\$0.00	97.35 %
	FONDO GENERAL DE PARTICIPACIONES (FGP)	\$31,495,302.00	\$0.00	\$31,495,302.00	\$29,671,811.97	\$29,671,811.97	\$0.00	94.21 %
	IMPUESTO ESPECIAL SOBRE PRODUCCION Y SERVICIO	\$810,919.00	\$0.00	\$810,919.00	\$497,690.58	\$497,690.58	\$0.00	61.37 %
	IMPUESTO ESPECIAL SOBRE PRODUCCION Y SERVICIO	\$915,124.00	\$0.00	\$915,124.00	\$652,977.59	\$652,977.59	\$0.00	71.35 %
	IMPUESTO SOBRE AUTOMOVILES NUEVOS (ISAN)	\$426,810.00	\$0.00	\$426,810.00	\$0.00	\$0.00	\$0.00	0.00 %
	FONDO DE FISCALIZACION Y RECAUDACION (FOFYR)	\$1,094,287.00	\$0.00	\$1,094,287.00	\$1,209,497.27	\$1,209,497.27	\$0.00	110.52 %




Municipio de Chapulhuacán  
HIDALGO

Estado Analítico de Ingresos Presupuestales  
Al 31/dic./2021


Fecha y hora de Impresión: 09/ene./2022 09:19 a. m.

Usu: supervisor  
Rep: rptEstadoPresupuestoIngresos


Fuente de Ingresos		Ley de Ingresos Estimada	Ampliaciones / (Reducciones)	Ley de Ingresos Modificada	Ingresos Devengados	Ingresos Recaudados	Devengado Por Recaudar	Avance de Recaudación (Recaudación / Estimación)
	FONDO DE FOMENTO MUNICIPAL (FFM)	\$14,660,262.00	\$0.00	\$14,660,262.00	\$14,440,901.85	\$14,440,901.85	\$0.00	98.50 %
	COMPENSACION DEL IMPUESTO SOBRE AUTOMOVILES	\$52,131.00	\$0.00	\$52,131.00	\$0.00	\$0.00	\$0.00	0.00 %
	ISR PARTICIPABLE	\$1,500,000.00	\$0.00	\$1,500,000.00	\$2,998,643.00	\$2,998,643.00	\$0.00	199.90 %
	ISR POR ENAJENACION	\$0.00	\$0.00	\$0.00	\$134,361.18	\$134,361.18	\$0.00	0.00 %
<b>82</b>	<u>Aportaciones</u>	\$60,089,682.00	\$0.00	\$60,089,682.00	\$59,528,395.84	\$59,528,395.84	\$0.00	99.06 %
	INFRAESTRUCTURA SOCIAL MUNICIPAL (FAISM)	\$42,910,262.00	\$0.00	\$42,910,262.00	\$42,557,169.00	\$42,557,169.00	\$0.00	99.17 %
	FONDO DE APORTACION PARA EL FORTALECIMIENTO A	\$17,179,420.00	\$0.00	\$17,179,420.00	\$16,971,226.84	\$16,971,226.84	\$0.00	98.78 %
<b>83</b>	<u>Convenios</u>	\$0.00	\$0.00	\$0.00	\$2,837,607.31	\$2,837,607.31	\$0.00	0.00 %
	PROGRAMA PARA EL BIENESTAR DE LOS PUEBLOS IND	\$0.00	\$0.00	\$0.00	\$2,837,607.31	\$2,837,607.31	\$0.00	0.00 %
<b>84</b>	<u>Incentivos Derivados de la Colaboración Fiscal</u>	\$0.00	\$0.00	\$0.00	\$376,157.62	\$376,157.62	\$0.00	0.00 %
	Fondo de Compesación ISAN	\$0.00	\$0.00	\$0.00	\$53,216.40	\$53,216.40	\$0.00	0.00 %
	Impuesto Sobre Automoviles Nuevos	\$0.00	\$0.00	\$0.00	\$322,941.22	\$322,941.22	\$0.00	0.00 %
	<b>Total</b>	<b>\$114,154,974.00</b>	<b>\$0.00</b>	<b>\$114,154,974.00</b>	<b>\$115,047,988.38</b>	<b>\$115,047,988.38</b>	<b>\$0.00</b>	<b>100.78 %</b>



PROFR. SERGIO MELENDEZ RUBIO  
Presidente Municipal Constitucional



C.P. MANUEL GARCIA ANGELES  
Tesorero Municipal



C. EDITH TREJO SANCHEZ  
Sindico Municipal